

MAGNA
ATEMPO
LUXURY
ELEGANT
URBAN
COSMOS
ECO
TREBOL
DOUBLE
DUPLEX
ABATE
WALKIN



MAMPARAS BAÑO 2016



Ever
GRUPO COMERCIAL

Magna



Acero
Inoxidable




Cristal de
seguridad
8mm



Antical



Reversible




MAMPARA STANDARD


CÓDIGO	MEDIDA	RANGO DE INSTALACIÓN (CM)	CRISTAL TRANSPARENTE	CRISTAL DECORADO	APERTURA PUERTA (CM)
MG1100	100	97,5 - 102,5	580 €	646 €	37
MG1105	105	102,6 - 107,5	585 €	651 €	39
MG1110	110	107,6 - 112,5	590 €	656 €	42
MG1115	115	112,6 - 117,5	595 €	661 €	44
MG1120	120	117,6 - 122,5	600 €	666 €	47
MG1125	125	122,6 - 127,5	605 €	671 €	49
MG1130	130	127,6 - 132,5	610 €	676 €	52
MG1135	135	132,6 - 137,5	618 €	684 €	54
MG1140	140	137,6 - 142,5	626 €	692 €	57
MG1145	145	142,6 - 147,5	634 €	730 €	59
MG1150	150	147,6 - 152,5	642 €	741 €	62
MG1155	155	152,6 - 157,5	650 €	752 €	64
MG1160	160	157,6 - 162,5	658 €	764 €	67
MG1165	165	162,6 - 167,5	666 €	775 €	69
MG1170	170	167,6 - 172,5	674 €	786 €	72
MG1175	175	172,6 - 177,5	682 €	798 €	74
MG1180	180	177,6 - 182,5	690 €	809 €	77

ESPECIFICACIONES ESPECIALES

- Para mamparas a medida consultar página 10.
- Plazo de entrega 72 horas.



Guiador



Tirador



Perfil



MAMPARA STANDARD

CÓDIGO	MEDIDA	RANGO DE INSTALACIÓN (CM)	CRISTAL TRANSPARENTE	CRISTAL DECORADO	APERTURA PUERTA (CM)
AT2160	160	157,6 - 162,5	740 €	872 €	63
AT2170	170	167,6 - 172,5	760 €	892 €	68
AT2180	180	177,6 - 182,5	780 €	912 €	73

ESPECIFICACIONES ESPECIALES

- Para mamparas a medida consultar página 10.
- Plazo de entrega 72 horas.



Guiador



Tirador



Perfil



MAMPARA STANDARD


CÓDIGO	MEDIDA	RANGO DE INSTALACIÓN (CM)	CRISTAL TRANSPARENTE	CRISTAL DECORADO	APERTURA PUERTA (CM)
MG3077	70 x 70	67,5 - 70 / 67,5 - 70	750 €	882 €	35
MG3088	80 x 80	77,5 - 80 / 77,5 - 80	765 €	897 €	42
MG3099	90 x 90	87,5 - 90 / 87,5 - 90	780 €	912 €	49
MG3087	80 x 70	77,5 - 80 / 67,5 - 70	758 €	890 €	39
MG3097	90 x 70	87,5 - 90 / 67,5 - 70	765 €	897 €	43
MG3098	90 x 80	87,5 - 90 / 77,5 - 80	773 €	905 €	46
MG3101	100 x 100	97,5 - 100 / 97,5 - 100	795 €	927 €	56
MG3107	100 x 70	97,5 - 100 / 67,5 - 70	773 €	905 €	51
MG3108	100 x 80	97,5 - 100 / 77,5 - 80	780 €	912 €	54
MG3109	100 x 90	97,5 - 100 / 87,5 - 90	788 €	920 €	53
MG3117	110 x 70	107,6 - 110 / 67,5 - 70	980 €	1.140 €	51
MG3118	110 x 80	107,6 - 110 / 77,5 - 80	988 €	1.120 €	54
MG3119	110 x 90	107,6 - 110 / 87,5 - 90	995 €	1.127 €	57
MG3127	120 x 70	117,6 - 120 / 67,5 - 70	990 €	1.111 €	55
MG3128	120 x 80	117,6 - 120 / 77,5 - 80	998 €	1.130 €	58
MG3129	120 x 90	117,6 - 120 / 87,5 - 90	1.005 €	1.137 €	61
MG3137	130 x 70	127,6 - 130 / 67,5 - 70	1.000 €	1.121 €	60
MG3138	130 x 80	127,6 - 130 / 77,5 - 80	1.008 €	1.140 €	62
MG3139	130 x 90	127,6 - 130 / 87,5 - 90	1.015 €	1.147 €	65
MG3147	140 x 70	117,6 - 140 / 67,5 - 70	1.016 €	1.137 €	65
MG3148	140 x 80	117,6 - 140 / 77,5 - 80	1.024 €	1.156 €	67
MG3149	140 x 90	117,6 - 140 / 87,5 - 90	1.031 €	1.163 €	69

SÓLO LATERAL

MG307	70	67,5 - 70	390 €	456 €
MG308	80	77,5 - 80	398 €	464 €
MG309	90	87,5 - 90	405 €	471 €

ESPECIFICACIONES ESPECIALES

- Para mamparas a medida consultar página 10.
- Plazo de entrega 72 horas.



Guiador



Tirador



Perfil

A medida

MAGNA100 FRONTAL FIJO + CORREDERA

MAMPARA A MEDIDA

CÓDIGO	ANCHO	CRISTAL TRANSPARENTE	CRISTAL DECORADO	CRISTAL MATE
MGS1120	HASTA 120	780 €	866 €	800 €
MGS1140	HASTA 140	814 €	900 €	834 €
MGS1160	HASTA 160	855 €	993 €	875 €
MGS1180	HASTA 180	897 €	1.051 €	917 €
MGS1200	HASTA 200	939 €	1.110 €	959 €
MGS1220	HASTA 220	980 €	1.160 €	1.000 €

MAGNA200 FRONTAL 2 FIJOS + 2 CORREDERAS

MAMPARA A MEDIDA

CÓDIGO	ANCHO	CRISTAL TRANSPARENTE	CRISTAL DECORADO	CRISTAL MATE
MGS2140	HASTA 140	962 €	1.134 €	982 €
MGS2160	HASTA 160	988 €	1.160 €	1.008 €
MGS2180	HASTA 180	1.014 €	1.186 €	1.034 €
MGS2200	HASTA 200	1.040 €	1.212 €	1.060 €
MGS2220	HASTA 220	1.066 €	1.238 €	1.086 €

MAGNA300 LATERAL FIJO + CORREDERA

MAMPARA A MEDIDA

CÓDIGO	ANCHO	CRISTAL TRANSPARENTE	CRISTAL DECORADO	CRISTAL MATE
MGS3070	HASTA 70	507 €	593 €	527 €
MGS3090	HASTA 90	527 €	612 €	547 €
MGS3110	HASTA 110	536 €	622 €	556 €

ESPECIFICACIONES ESPECIALES



- Altura máxima 1950 mm
- Ancho máximo 2200 mm
- Plazo de entrega 15 días.

COMPLEMENTOS DE COLOCACIÓN



Tirador redondo
máxima entrada
40 €

Sólo disponible
para mamparas a
medida.



Tirador rectangular
máxima entrada
40 €

Sólo disponible
para mamparas a
medida.

PERFILES



40 x 40 x 200
50 €



20 x 40 x 200
45 €



40 x 60 x 200
65 €

PROTECTOR ANTICAL



250 ml
29 €

Repuestos

DESCRIPCIÓN	MEDIDAS	REFERENCIA	PVP
PUERTA CRISTAL TEMPLADO	Hasta 45	MGP45	146 €
	Hasta 60	MGP60	185 €
	Hasta 80	MGP80	237 €
FIJO CRISTAL TEMPLADO	Hasta 45	MGF45	128 €
	Hasta 60	MGF60	168 €
	Hasta 80	MGF80	220 €
	Hasta 105	MGF105	286 €
TIRADOR		MGT01	40 €
RODAMIENTO (2 UNIDADES)		MGR02	30 €
PERFIL SUPERIOR		MGPS03	140 €
PERFIL FIJO		MGPF04	75 €
PERFIL MAGNÉTICO		MGPM05	80 €
JUNQUILLO INFERIOR		MGJI06	22 €
GOMAS VERTICALES		MGPS03	6 €
GOMAS MAGNÉTICAS		MGPF04	23 €
VIERTE AGUAS INFERIOR		MGPM05	8 €

CRISTALES

Decorado Loft



Decorado Rayas



Decorado Franja



- Indicar la posición de la puerta, si está decorada.
- Plazo de entrega 5 días.

Características

Technical features

Altura ducha 1950 mm.
Height shower 1950 mm.

Acabado perfilería brillo.
Frame finish shiny.

Cristal templado de seguridad 8 mm de espesor.
Glass toughened or tempered 8 mm thick safety glass.

Perfilería fabricada en Acero Inox 304.
Frame made in Stainless Steel 304.

Rodamientos doble polea silenciosa.
Wheels silent double pulley system.

Juntas de estanqueidad fabricadas en PVC.
Water tight seals & joints made PVC.

Compensación en cruce de cristales.
Cross over between leaves.

Mampara reversible.
Reversible shower screen.

Atempo



Acero
Inoxidable



Cristal de
seguridad
8mm



Antical



Reversible




MAMPARA STANDARD

CÓDIGO	MEDIDA	RANGO DE INSTALACIÓN (CM)	CRISTAL TRANSPARENTE	CRISTAL DECORADO	APERTURA PUERTA (CM)
AT1100 100	100	97 - 102	498 €	594 €	40 - 45
AT1105 105	105	103 - 107	519 €	585 €	40 - 45
AT1110 110	110	108 - 112	551 €	617 €	45 - 50
AT1115 115	115	113 - 117	566 €	632 €	42 - 47
AT1120 120	120	118 - 122	581 €	647 €	47 - 52
AT1125 125	125	123 - 127	595 €	661 €	52 - 57
AT1130 130	130	128 - 132	610 €	676 €	47 - 52
AT1135 135	135	133 - 137	620 €	686 €	52 - 57
AT1140 140	140	138 - 142	632 €	698 €	57 - 62
AT1145 145	145	143 - 147	639 €	735 €	52 - 57
AT1150 150	150	148 - 152	647 €	746 €	57 - 62
AT1155 155	155	153 - 157	655 €	757 €	57 - 62
AT1160 160	160	158 - 162	665 €	770 €	62 - 67
AT1165 165	165	163 - 167	673 €	782 €	62 - 67
AT1170 170	170	168 - 172	682 €	794 €	62 - 67
AT1175 175	175	173 - 177	701 €	816 €	62 - 67
AT1180 180	180	178 - 182	720 €	839 €	62 - 67

ESPECIFICACIONES ESPECIALES

- Perfil de acero U de 2,5 para corregir desniveles 35 €.
- Para mamparas a medida consultar página 26.
- Plazo de entrega 72 horas.



Guiador



Conector inferior



Rodamientos



MAMPARA STANDARD

CÓDIGO	MEDIDA	RANGO DE INSTALACIÓN (CM)	CRISTAL TRANSPARENTE	CRISTAL DECORADO	APERTURA PUERTA (CM)
AT2160	160	152 - 162	760 €	892 €	52 - 61
AT2170	170	162 - 172	784 €	916 €	62 - 71
AT2180	180	173 - 182	808 €	940 €	62 - 71

ESPECIFICACIONES ESPECIALES

- Perfil de acero U de 2,5 para corregir desniveles 35 €.
- Para mamparas a medida consultar página 26.
- Plazo de entrega 72 horas.



Guiador



Conector superior



Rodamientos



MAMPARA STANDARD


CÓDIGO	MEDIDA	RANGO DE INSTALACIÓN (CM)	CRISTAL TRANSPARENTE	CRISTAL DECORADO	APERTURA PUERTA (CM)
AT3077	70 x 70	66 - 70 / 66 - 70	729 €	861 €	32 - 34
AT3088	80 x 80	76 - 80 / 76 - 80	798 €	930 €	44 - 45
AT3099	90 x 90	86 - 90 / 86 - 90	847 €	979 €	44 - 45
AT3087	80 x 70	76 - 80 / 66 - 70	764 €	896 €	35 - 44
AT3097	90 x 70	86 - 90 / 66 - 70	788 €	920 €	35 - 44
AT3098	90 x 80	86 - 90 / 76 - 80	823 €	955 €	44 - 45
AT3101	100 x 100	96 - 100 / 96 - 100	953 €	1.085 €	44 - 46
AT3107	100 x 70	96 - 100 / 66 - 70	836 €	968 €	43 - 45
AT3108	100 x 80	96 - 100 / 76 - 80	879 €	1.011 €	45 - 47
AT3109	100 x 90	96 - 100 / 86 - 90	932 €	1.064 €	45 - 47
AT3117	110 x 70	102 - 110 / 66 - 70	916 €	1.075 €	48 - 53
AT3118	110 x 80	102 - 110 / 76 - 80	953 €	1.085 €	50 - 55
AT3119	110 x 90	102 - 110 / 86 - 90	964 €	1.096 €	50 - 55
AT3127	120 x 70	112 - 120 / 66 - 70	946 €	1.067 €	50 - 55
AT3128	120 x 80	112 - 120 / 76 - 80	974 €	1.106 €	52 - 57
AT3129	120 x 90	112 - 120 / 86 - 90	995 €	1.127 €	52 - 57
AT3137	130 x 70	122 - 130 / 66 - 70	974 €	1.096 €	50 - 55
AT3138	130 x 80	122 - 130 / 76 - 80	1.006 €	1.138 €	52 - 57
AT3139	130 x 90	122 - 130 / 86 - 90	1.017 €	1.149 €	52 - 57
AT3147	140 x 70	132 - 140 / 66 - 70	996 €	1.118 €	60 - 65
AT3148	140 x 80	132 - 140 / 76 - 80	1.027 €	1.159 €	62 - 67
AT3149	140 x 90	132 - 140 / 86 - 90	1.038 €	1.170 €	62 - 67

SÓLO LATERAL

AT307	70	66 - 70	365 €	431 €
AT308	80	76 - 80	399 €	465 €
AT309	90	86 - 90	423 €	489 €

ESPECIFICACIONES ESPECIALES

- Perfil de acero U de 2,5 para corregir desniveles 35 €.
- Para mamparas a medida consultar página 26.
- Plazo de entrega 72 horas.



Guiador



Conector inferior



Rodamientos



MAMPARA STANDARD

CÓDIGO	MEDIDA	RANGO DE INSTALACIÓN (CM)	CRISTAL TRANSPARENTE	CRISTAL DECORADO	APERTURA PUERTA (CM)
AT4127	120 x 70	116 - 122 / 67,5 - 70	911 €	1.031 €	46 - 52
AT4128	120 x 80	116 - 122 / 77,5 - 80	922 €	1.050 €	46 - 52
AT4137	130 x 70	126 - 132 / 67,5 - 70	939 €	1.059 €	46 - 52
AT4138	130 x 80	126 - 132 / 77,5 - 80	951 €	1.079 €	46 - 52
AT4147	140 x 70	132 - 142 / 67,5 - 70	961 €	1.081 €	53 - 62
AT4148	140 x 80	132 - 142 / 77,5 - 80	973 €	1.101 €	53 - 62
AT4157	150 x 70	142 - 152 / 67,5 - 70	976 €	1.129 €	53 - 62
AT4158	150 x 80	142 - 152 / 77,5 - 80	988 €	1.149 €	53 - 62
AT4167	160 x 70	152 - 162 / 67,5 - 70	994 €	1.154 €	58 - 67
AT4168	160 x 80	152 - 162 / 77,5 - 80	1.006 €	1.174 €	58 - 67
AT4177	170 x 70	162 - 172 / 67,5 - 70	1.007 €	1.177 €	58 - 67
AT4178	170 x 80	162 - 172 / 77,5 - 80	1.023 €	1.197 €	58 - 67
AT4187	180 x 70	172 - 182 / 67,5 - 70	1.027 €	1.222 €	58 - 67
AT4188	180 x 80	172 - 182 / 77,5 - 80	1.038 €	1.242 €	58 - 67

SÓLO LATERAL

AT407	70	67,5 - 70	330 €	384 €
AT408	80	77,5 - 80	341 €	403 €

ESPECIFICACIONES ESPECIALES

- Perfil de acero U de 2,5 para corregir desniveles 35 €.
- Para mamparas a medida consultar página 27.
- Plazo de entrega 72 horas.



Guiador



Conector inferior



Rodamientos




ATEMPO500

MAMPARA STANDARD

CÓDIGO	MEDIDA	RANGO DE INSTALACIÓN (CM)	CRISTAL TRANSPARENTE	CRISTAL DECORADO	APERTURA PUERTA (CM)
AT5160	160	152 - 162	588 €	700 €	58 - 67
AT5170	170	162 - 172	599 €	717 €	58 - 67

ESPECIFICACIONES ESPECIALES

- Perfil de acero U de 2,5 para corregir desniveles 35 €.
- Para mamparas a medida consultar página 27.
- Plazo de entrega 72 horas.



Guiador



Conector superior



Rodamientos

A medida

ATEMPO100 FRONTAL FIJO + CORREDERA

MAMPARA A MEDIDA

CÓDIGO	ANCHO	CRISTAL TRANSPARENTE	CRISTAL DECORADO	CRISTAL MATE
ATS1120	HASTA 120	723 €	805 €	766 €
ATS1140	HASTA 140	776 €	873 €	827 €
ATS1160	HASTA 160	829 €	942 €	887 €
ATS1180	HASTA 180	883 €	1010 €	948 €
ATS1200	HASTA 200	936 €	1079 €	1009 €
ATS1220	HASTA 220	990 €	1149 €	1069 €

ATEMPO200 FRONTAL 2 FIJOS + 2 CORREDERAS

MAMPARA A MEDIDA

CÓDIGO	ANCHO	CRISTAL TRANSPARENTE	CRISTAL DECORADO	CRISTAL MATE
ATS2140	HASTA 140	868 €	1005 €	919 €
ATS2160	HASTA 160	921 €	1053 €	979 €
ATS2180	HASTA 180	975 €	1109 €	1040 €
ATS2200	HASTA 200	1028 €	1178 €	1101 €
ATS2220	HASTA 220	1082 €	1248 €	1161 €

ATEMPO300 LATERAL FIJO + CORREDERA

MAMPARA A MEDIDA

CÓDIGO	ANCHO	CRISTAL TRANSPARENTE	CRISTAL DECORADO	CRISTAL MATE
ATS3070	HASTA 70	456 €	529 €	481 €
ATS3090	HASTA 90	509 €	604 €	542 €
ATS3110	HASTA 110	563 €	678 €	602 €

ATEMPO400 LATERAL FIJO

MAMPARA A MEDIDA

CÓDIGO	ANCHO	CRISTAL TRANSPARENTE	CRISTAL DECORADO	CRISTAL MATE
ATS4050	HASTA 50	315 €	367 €	333 €
ATS4070	HASTA 70	368 €	442 €	394 €
ATS4090	HASTA 90	422 €	516 €	454 €
AST4110	HASTA 110	475 €	591 €	515 €

ATEMPO500 FRONTAL FIJO + CORREDERA

MAMPARA A MEDIDA

CÓDIGO	ANCHO	CRISTAL TRANSPARENTE	CRISTAL DECORADO	CRISTAL MATE
ATS5140	HASTA 140	766 €	913 €	803 €
ATS5160	HASTA 160	806 €	974 €	849 €
ATS5180	HASTA 180	846 €	1035 €	894 €
ATS5200	HASTA 200	886 €	1096 €	940 €
ATS5220	HASTA 220	926 €	1157 €	985 €

ESPECIFICACIONES ESPECIALES

- Altura máxima 2200 mm
- Ancho máximo 3000 mm
- Plazo de entrega 15 días.

COMPLEMENTOS DE COLOCACIÓN



Tirador redondo
máxima entrada
40 €

Sólo disponible
para mamparas a
medida.



Tirador rectangular
máxima entrada
40 €

Sólo disponible
para mamparas a
medida.

PERFILES



40 x 40 x 200
50 €



20 x 40 x 200
45 €



20 x 60 x 200
65 €



Perfil U de 2,5cm
35 €

PROTECTOR ANTICAL



250 ml
29 €

Repuestos

DESCRIPCIÓN	MEDIDAS	REFERENCIA	PVP
PUERTA CRISTAL TEMPLADO	HASTA 45	ATP45	146 €
	HASTA 60	ATP60	185 €
	HASTA 80	ATP80	237 €
FIJO CRISTAL TEMPLADO	HASTA 45	ATF45	128 €
	HASTA 60	ATF60	168 €
	HASTA 80	ATF80	220 €
	HASTA 105	ATF105	286 €
TIRADOR		ATT01	25 €
RODAMIENTO		ATR02	35 €
PERFIL SUPERIOR		ATPS03	126 €
PERFIL FIJO		ATPL04	30 €
PERFIL MAGNÉTICO		ATPM05	28 €
JUNQUILLO INFERIOR		ATJI06	22 €
GOMAS VERTICALES		ATGV07	6 €
GOMAS MAGNÉTICAS		ATGM08	23 €
VIERTEAGUAS INFERIOR		ATVI09	8 €
PERFIL A PARED		ATPP10	48 €

CRISTALES

Decorado Loft



Decorado Rayas



Decorado Franja



- Indicar la posición de la puerta, si está decorada.
- Plazo de entrega 5 días.

Características

Technical features

Altura ducha 1990 mm.
Height shower 1990 mm.

Acabado perfilería brillo.
Frame finish shiny.

Cristal templado de seguridad 8 mm de espesor.
Glass toughened or tempered 8 mm thick safety glass.

Perfilería fabricadas en Acero Inox 304.
Frame made in Stainless Steel 304.

Juntas de estanqueidad fabricadas en PVC.
Water tight seals & joints made PVC.

Compensación en cruce de cristales.
Cross over between leaves.

Mampara reversible.
Reversible shower screen.

Luxury



Acero
Inoxidable



Cristal de
seguridad
8mm



Antical



Reversible



MAMPARA STANDARD

CÓDIGO	MEDIDA	RANGO DE INSTALACIÓN (CM)	CRISTAL TRANSPARENTE	CRISTAL DECORADO	APERTURA PUERTA (CM)
LX1100	100	97,5 - 102,5	428 €	494 €	40
LX1105	105	102,6 - 107,5	455 €	521 €	42
LX1110	110	107,6 - 112,5	462 €	528 €	45
LX1115	115	112,6 - 117,5	469 €	535 €	47
LX1120	120	117,6 - 122,5	476 €	542 €	50
LX1125	125	122,6 - 127,5	486 €	552 €	52
LX1130	130	127,6 - 132,5	496 €	562 €	55
LX1135	135	132,6 - 137,5	505 €	571 €	57
LX1140	140	117,6 - 142,5	512 €	578 €	60
LX1145	145	142,6 - 147,5	517 €	613 €	62
LX1150	150	147,6 - 152,5	532 €	631 €	65
LX1155	155	152,6 - 157,5	538 €	640 €	67
LX1160	160	157,6 - 162,5	543 €	649 €	70
LX1165	165	162,6 - 167,5	552 €	661 €	72
LX1170	170	167,6 - 172,5	556 €	668 €	75
LX1175	175	172,6 - 177,5	564 €	680 €	77
LX1180	180	177,6 - 182,5	569 €	688 €	80

ESPECIFICACIONES ESPECIALES

- Para mamparas a medida consultar página 38.
- Plazo de entrega 72 horas.



Guiador



Perfil superior



Tirador



MAMPARA STANDARD

CÓDIGO	MEDIDA	RANGO DE INSTALACIÓN (CM)	CRISTAL TRANSPARENTE	CRISTAL DECORADO	APERTURA PUERTA (CM)
LX2160	160	157,6 - 162,5	604 €	736 €	64
LX2170	170	167,6 - 172,5	625 €	757 €	69
LX2180	180	177,6 - 182,5	645 €	777 €	74

ESPECIFICACIONES ESPECIALES

- Para mamparas a medida consultar página 38.
- Plazo de entrega 72 horas.



Guiador



Perfil superior



Tirador



MAMPARA STANDARD

CÓDIGO	MEDIDA	RANGO DE INSTALACIÓN (CM)	CRISTAL TRANSPARENTE	CRISTAL DECORADO	APERTURA PUERTA (CM)
LX3077	70 x 70	67,5 - 70 / 67,5 - 70	590 €	722 €	35
LX3088	80 x 80	77,5 - 80 / 77,5 - 80	620 €	752 €	42
LX3099	90 x 90	87,5 - 90 / 87,5 - 90	640 €	772 €	49
LX3087	80 x 70	77,5 - 80 / 67,5 - 70	605 €	737 €	39
LX3097	90 x 70	87,5 - 90 / 67,5 - 70	615 €	747 €	43
LX3098	90 x 80	87,5 - 90 / 77,5 - 80	630 €	762 €	46
LX3101	100 x 100	97,5 - 100 / 97,5 - 100	660 €	792 €	56
LX3107	100 x 70	97,5 - 100 / 67,5 - 70	625 €	757 €	51
LX3108	100 x 80	97,5 - 100 / 77,5 - 80	640 €	772 €	54
LX3109	100 x 90	97,5 - 100 / 87,5 - 90	650 €	782 €	53
LX3117	110 x 70	107,6 - 110 / 67,5 - 70	772 €	932 €	51
LX3118	110 x 80	107,6 - 110 / 77,5 - 80	787 €	919 €	54
LX3119	110 x 90	107,6 - 110 / 87,5 - 90	797 €	929 €	57
LX3127	120 x 70	117,6 - 120 / 67,5 - 70	786 €	907 €	55
LX3128	120 x 80	117,6 - 120 / 77,5 - 80	801 €	933 €	58
LX3129	120 x 90	117,6 - 120 / 87,5 - 90	811 €	943 €	61
LX3137	130 x 70	127,6 - 130 / 67,5 - 70	806 €	927 €	60
LX3138	130 x 80	127,6 - 130 / 77,5 - 80	821 €	953 €	62
LX3139	130 x 90	127,6 - 130 / 87,5 - 90	831 €	963 €	65
LX3147	140 x 70	117,6 - 140 / 67,5 - 70	822 €	943 €	65
LX3148	140 x 80	117,6 - 140 / 77,5 - 80	837 €	969 €	67
LX3149	140 x 90	117,6 - 140 / 87,5 - 90	847 €	979 €	69

SÓLO LATERAL

LX307	70	67,5 - 70	310 €	376 €
LX308	80	77,5 - 80	325 €	391 €
LX309	90	87,5 - 90	335 €	401 €
LUXURY	100	97,5 - 100	345 €	411 €

ESPECIFICACIONES ESPECIALES

- Para mamparas a medida consultar página 38.
- Plazo de entrega 72 horas.



Guiador



Perfil superior



Tirador

A medida

LUXURY100 FRONTAL FIJO + CORREDERA

MAMPARA A MEDIDA

CÓDIGO	ANCHO	CRISTAL TRANSPARENTE	CRISTAL DECORADO	CRISTAL MATE
LX1120	HASTA 120	619 €	705 €	639 €
LX1140	HASTA 140	666 €	751 €	686 €
LX1160	HASTA 160	706 €	843 €	726 €
LX1180	HASTA 180	740 €	894 €	760 €
LX1200	HASTA 200	774 €	945 €	794 €
LX1220	HASTA 220	807 €	996 €	827 €

LUXURY200 FRONTAL 2 FIJOS + 2 CORREDERAS

MAMPARA A MEDIDA

CÓDIGO	ANCHO	CRISTAL TRANSPARENTE	CRISTAL DECORADO	CRISTAL MATE
LX2140	HASTA 140	732 €	904 €	752 €
LX2160	HASTA 160	785 €	957 €	805 €
LX2180	HASTA 180	839 €	1.010 €	859 €
LX2200	HASTA 200	892 €	1.063 €	912 €
LX2220	HASTA 220	945 €	1.117 €	965 €

LUXURY300 LATERAL FIJO + CORREDERA

MAMPARA A MEDIDA

CÓDIGO	ANCHO	CRISTAL TRANSPARENTE	CRISTAL DECORADO	CRISTAL MATE
LX3070	HASTA 70	403 €	489 €	423 €
LX3090	HASTA 90	436 €	521 €	456 €
LX3110	HASTA 110	468 €	554 €	488 €

ESPECIFICACIONES ESPECIALES

- Altura máxima 1950 mm
- Ancho máximo 2200 mm
- Plazo de entrega 15 días.

COMPLEMENTOS DE COLOCACIÓN



Tirador redondo
máxima entrada
40 €

Sólo disponible
para mamparas a
medida.



Tirador rectangular
máxima entrada
40 €

Sólo disponible
para mamparas a
medida.

PERFILES



40x40x200
50 €



20x40x200
45 €



20x60x200
65 €



Perfil U de 2,5cm
35 €

PROTECTOR ANTICAL



250 ml
29 €

Repuestos

DESCRIPCIÓN	MEDIDAS	REFERENCIA	PVP
PUERTA CRISTAL TEMPLADO	Hasta 45	LXP45	146 €
	Hasta 60	LXP60	185 €
	Hasta 80	LXP80	237 €
FIJO CRISTAL TEMPLADO	Hasta 45	LXF45	128 €
	Hasta 60	LXF60	168 €
	Hasta 80	LXF80	220 €
	Hasta 105	LXF105	286 €
TIRADOR		LXT01	40 €
RODAMIENTO (2 UNIDADES)		LXR02	30 €
PERFIL SUPERIOR		LXPS03	140 €
PERFIL FIJO		LXPF04	65 €
PERFIL MAGNÉTICO		LXPM05	35 €
JUNQUILLO INFERIOR		LXJI06	22 €
GOMAS VERTICALES		LXGV07	6 €
GOMAS MAGNÉTICAS		LXGM08	23 €
VIERTE AGUAS INFERIOR		LXVI09	8 €

CRISTALES

Decorado Loft



Decorado Rayas



Decorado Franja



- Indicar la posición de la puerta, si está decorada.
- Plazo de entrega 5 días.

Características

Technical features

Altura ducha 1950 mm.
Height shower 1950 mm.

Acabado perfilería brillo.
Frame finish shiny.

Cristal templado de seguridad 8 mm de espesor.
Glass toughened or tempered 8 mm thick safety glass.

Perfilería fabricada en Acero Inox 304.
Frame made in Stainless Steel 304.

Rodamientos doble polea silenciosa.
Wheels silent double pulley system.

Juntas de estanqueidad fabricadas en PVC.
Water tight seals & joints made PVC.

Compensación en cruce de cristales.
Cross over between leaves.

Mampara reversible.
Reversible shower screen.

Elegant



Acero
Inoxidable



Cristal de
seguridad
6mm



Antical



Reversible



MAMPARA STANDARD

CÓDIGO	MEDIDA	RANGO DE INSTALACIÓN (CM)	CRISTAL TRANSPARENTE	CRISTAL DECORADO	APERTURA PUERTA (CM)
EL1100	100	97,5 - 102,5	395 €	461 €	38
EL1105	105	102,6 - 107,5	410 €	476 €	41
EL1110	110	107,6 - 112,5	415 €	481 €	43
EL1115	115	112,6 - 117,5	420 €	486 €	46
EL1120	120	117,6 - 122,5	425 €	491 €	48
EL1125	125	122,6 - 127,5	434 €	500 €	51
EL1130	130	127,6 - 132,5	440 €	506 €	53
EL1135	135	132,6 - 137,5	449 €	515 €	56
EL1140	140	137,6 - 142,5	458 €	524 €	58
EL1145	145	142,6 - 147,5	467 €	563 €	61
EL1150	150	147,6 - 152,5	472 €	571 €	63
EL1155	155	152,6 - 157,5	480 €	582 €	66
EL1160	160	157,6 - 162,5	485 €	591 €	68
EL1165	165	162,6 - 167,5	495 €	604 €	71
EL1170	170	167,6 - 172,5	500 €	612 €	73
EL1175	175	172,6 - 177,5	507 €	623 €	76
EL1180	180	177,6 - 182,5	515 €	634 €	78

ESPECIFICACIONES ESPECIALES

- Para mamparas a medida consultar página 48.
- Plazo de entrega 72 horas.



Guiador



Tirador



Perfil superior



MAMPARA STANDARD

CÓDIGO	MEDIDA	RANGO DE INSTALACIÓN (CM)	CRISTAL TRANSPARENTE	CRISTAL DECORADO	APERTURA PUERTA (CM)
EL3077	70 x 70	67,5 - 70 / 67,5 - 70	560 €	692 €	37
EL3088	80 x 80	77,5 - 80 / 77,5 - 80	580 €	712 €	42
EL3099	90 x 90	87,5 - 90 / 87,5 - 90	600 €	732 €	47
EL3087	80 x 70	77,5 - 80 / 67,5 - 70	570 €	702 €	37
EL3097	90 x 70	87,5 - 90 / 67,5 - 70	580 €	712 €	41
EL3098	90 x 80	87,5 - 90 / 77,5 - 80	590 €	722 €	44
EL3101	100 x 100	97,5 - 100 / 97,5 - 100	635 €	767 €	52
EL3107	100 x 70	97,5 - 100 / 67,5 - 70	600 €	732 €	49
EL3108	100 x 80	97,5 - 100 / 77,5 - 80	610 €	742 €	52
EL3109	100 x 90	97,5 - 100 / 87,5 - 90	620 €	752 €	51
EL3117	110 x 70	107,6 - 110 / 67,5 - 70	690 €	850 €	49
EL3118	110 x 80	107,6 - 110 / 77,5 - 80	700 €	832 €	52
EL3119	110 x 90	107,6 - 110 / 87,5 - 90	710 €	842 €	55
EL3127	120 x 70	117,6 - 120 / 67,5 - 70	710 €	831 €	53
EL3128	120 x 80	117,6 - 120 / 77,5 - 80	720 €	852 €	57
EL3129	120 x 90	117,6 - 120 / 87,5 - 90	730 €	862 €	59
EL3137	130 x 70	127,6 - 130 / 67,5 - 70	720 €	841 €	58
EL3138	130 x 80	127,6 - 130 / 77,5 - 80	730 €	862 €	60
EL3139	130 x 90	127,6 - 130 / 87,5 - 90	740 €	872 €	63
EL3147	140 x 70	117,6 - 140 / 67,5 - 70	735 €	856 €	63
EL3148	140 x 80	117,6 - 140 / 77,5 - 80	745 €	877 €	65
EL3149	140 x 90	117,6 - 140 / 87,5 - 90	755 €	887 €	67

SÓLO LATERAL

EL307	70	67,5 - 70	295 €	361 €
EL308	80	77,5 - 80	305 €	371 €
EL309	90	87,5 - 90	315 €	381 €
ELEGANT	100	97,5 - 100	335 €	401 €

ESPECIFICACIONES ESPECIALES

- Para mamparas a medida consultar página 48.
- Plazo de entrega 72 horas.



Guiaador



Tirador



Perfil superior

A medida

ELEGANT100 FRONTAL FIJO + CORREDERA

MAMPARA A MEDIDA

CÓDIGO	ANCHO	CRISTAL TRANSPARENTE	CRISTAL DECORADO	CRISTAL MATE
ELS1120	HASTA 120	553 €	638 €	592 €
ELS1140	HASTA 140	595 €	681 €	634 €
ELS1160	HASTA 160	631 €	768 €	670 €
ELS1180	HASTA 180	670 €	824 €	709 €
ELS1200	HASTA 200	709 €	880 €	748 €
ELS1220	HASTA 220	748 €	936 €	787 €

ELEGANT300 LATERAL FIJO + CORREDERA

MAMPARA A MEDIDA

CÓDIGO	ANCHO	CRISTAL TRANSPARENTE	CRISTAL DECORADO	CRISTAL MATE
ELS3070	HASTA 70	384 €	469 €	410 €
ELS3090	HASTA 90	410 €	495 €	436 €
ELS3110	HASTA 110	436 €	521 €	462 €

ESPECIFICACIONES ESPECIALES

- Altura máxima 1950 mm
- Ancho máximo 2200 mm
- Plazo de entrega 15 días.

COMPLEMENTOS DE COLOCACIÓN



Tirador redondo
máxima entrada
40 €

Sólo disponible
para mamparas a
medida.



Tirador rectangular
máxima entrada
40 €

Sólo disponible
para mamparas a
medida.

PERFILES



40x40x200
50 €



20x40x200
45 €



40x60x200
65 €

PROTECTOR ANTICAL



250 ml
29 €

Repuestos

DESCRIPCIÓN	MEDIDAS	REFERENCIA	PVP
PUERTA CRISTAL TEMPLADO	Hasta 45	ELP45	93 €
	Hasta 60	ELP60	112 €
	Hasta 80	ELP80	137 €
FIJO CRISTAL TEMPLADO	Hasta 45	ELF45	65 €
	Hasta 60	ELF60	83 €
	Hasta 80	ELF80	108 €
	Hasta 105	ELF105	140 €
TIRADOR		ELT01	40 €
RODAMIENTO (2 UNIDADES)		ELR02	30 €
PERFIL SUPERIOR		ELPS03	140 €
PERFIL FIJO		ELPF04	65 €
PERFIL MAGNÉTICO		ELPM05	35 €
JUNQUILLO INFERIOR		ELJI06	22 €
GOMAS VERTICALES		ELGV07	6 €
GOMAS MAGNÉTICAS		ELGM08	23 €
VIERTE AGUAS INFERIOR		ELVI09	8 €

CRISTALES

Decorado Loft



Decorado Rayas



Decorado Franja



- Indicar la posición de la puerta, si está decorada.
- Plazo de entrega 5 días.

Características

Technical features

Altura ducha 1950 mm.
Height shower 1950 mm.

Acabado perfilería brillo.
Frame finish shiny.

Cristal templado de seguridad 6 mm de espesor.
Glass toughened or tempered 6 mm thick safety glass.

Perfilería fabricada en Acero Inox 304.
Frame made in Stainless Steel 304.

Rodamientos doble polea silenciosa.
Wheels silent double pulley system.

Juntas de estanqueidad fabricadas en PVC.
Water tight seals & joints made PVC.

Compensación en cruce de cristales.
Cross over between leaves.

Mampara reversible.
Reversible shower screen.

Urban



Aluminio



Cristal de
seguridad
6mm



Reversible




MAMPARA STANDARD

CÓDIGO	MEDIDA	RANGO DE INSTALACIÓN (CM)	CRISTAL TRANSPARENTE	CRISTAL DECORADO	APERTURA PUERTA (CM)
UR1100	100	98 - 103	324 €	390 €	38
UR1105	105	103 - 108	332 €	398 €	40
UR1110	110	108 - 113	340 €	406 €	43
UR1115	115	113 - 118	349 €	415 €	47
UR1120	120	118 - 123	358 €	424 €	48
UR1125	125	123 - 128	368 €	434 €	52
UR1130	130	128 - 133	378 €	444 €	53
UR1135	135	133 - 138	383 €	449 €	57
UR1140	140	138 - 143	387 €	453 €	58
UR1145	145	143 - 148	395 €	477 €	62
UR1150	150	148 - 153	403 €	502 €	63
UR1155	155	153 - 158	408 €	510 €	67
UR1160	160	158 - 163	413 €	519 €	68
UR1165	165	163 - 168	426 €	535 €	72
UR1170	170	168 - 173	439 €	551 €	73
UR1175	175	173 - 178	471 €	586 €	77

ESPECIFICACIONES ESPECIALES

- Tratamiento antical incremento de 20 € por hoja.
- Plazo de entrega 72 horas.
- Para mamparas a medida consultar página 70.



Guiador



Perfil superior



Rodamientos




MAMPARA STANDARD

CÓDIGO	MEDIDA	RANGO DE INSTALACIÓN (CM)	CRISTAL TRANSPARENTE	CRISTAL DECORADO	APERTURA PUERTA (CM)
UR2140	140	135 - 140	422 €	554 €	51
UR2150	150	145 - 150	435 €	567 €	56
UR2160	160	155 - 160	445 €	577 €	61
UR2170	170	165 - 170	461 €	593 €	66
UR2180	180	175 - 180	477 €	609 €	71

ESPECIFICACIONES ESPECIALES

- Rangos intermedios. Perfil de expansión de más de 5 o corte de perfil en rango superior, incremento 39 €.
- Tratamiento antical incremento de 20 € por hoja.
- Plazo de entrega 72 horas.
- Para mamparas a medida consultar página 70.



Guiador



Perfil superior



Rodamientos



MAMPARA STANDARD


CÓDIGO	MEDIDA	RANGO DE INSTALACIÓN (CM)	CRISTAL TRANSPARENTE	CRISTAL DECORADO	APERTURA PUERTA (CM)
UR3077	70 x 70	67,5 - 70 / 67,5 - 70	424 €	556 €	35
UR3088	80 x 80	77,5 - 80 / 77,5 - 80	466 €	598 €	40
UR3099	90 x 90	88,5 - 90 / 88,5 - 90	498 €	630 €	45
UR3087	80 x 70	77,5 - 80 / 67,5 - 70	445 €	577 €	38
UR3097	90 x 70	88,5 - 90 / 67,5 - 70	461 €	593 €	40
UR3098	90 x 80	88,5 - 90 / 77,5 - 80	482 €	614 €	42
UR3101	100 x 100	97,5 - 100 / 97,5 - 100	549 €	680 €	48
UR3107	100 x 70	97,5 - 100 / 67,5 - 70	488 €	620 €	45
UR3108	100 x 80	97,5 - 100 / 77,5 - 80	509 €	641 €	48
UR3109	100 x 90	97,5 - 100 / 88,5 - 90	525 €	657 €	51
UR3117	110 x 70	106 - 109 / 67,5 - 70	546 €	681 €	49
UR3118	110 x 80	106 - 109 / 77,5 - 80	557 €	689 €	52
UR3119	110 x 90	106 - 109 / 88,5 - 90	562 €	694 €	55
UR3127	120 x 70	116 - 119 / 67,5 - 70	557 €	678 €	53
UR3128	120 x 80	116 - 119 / 77,5 - 80	567 €	699 €	55
UR3129	120 x 90	116 - 119 / 88,5 - 90	583 €	715 €	56
UR3137	130 x 70	126 - 129 / 67,5 - 70	585 €	707 €	56
UR3138	130 x 80	126 - 129 / 77,5 - 80	594 €	726 €	59
UR3139	130 x 90	126 - 129 / 88,5 - 90	610 €	742 €	61
UR3147	140 x 70	136 - 139 / 67,5 - 70	599 €	720 €	62
UR3148	140 x 80	136 - 139 / 77,5 - 80	615 €	747 €	65
UR3149	140 x 90	136 - 139 / 88,5 - 90	631 €	763 €	67

SÓLO LATERAL

UR307	70	65 - 70	212 €	278 €
UR308	80	75 - 80	233 €	299 €
UR309	90	85 - 90	249 €	315 €

ESPECIFICACIONES ESPECIALES

- Tratamiento antical incremento de 20 € por hoja.
- Plazo de entrega 72 horas.
- Para mamparas a medida consultar página 70.



Guiador



Ángulo inferior 300



Conector ángulo



MAMPARA STANDARD

CÓDIGO	MEDIDA	RANGO DE INSTALACIÓN (CM)	CRISTAL TRANSPARENTE	CRISTAL DECORADO	APERTURA PUERTA (CM)
UR4127	120 x 70	116 - 119 / 67,5 - 70	541 €	661 €	48
UR4128	120 x 80	116 - 119 / 77,5 - 80	557 €	685 €	48
UR4137	130 x 70	126 - 129 / 67,5 - 70	557 €	611 €	53
UR4138	130 x 80	126 - 129 / 77,5 - 80	572 €	700 €	53
UR4147	140 x 70	136 - 139 / 67,5 - 70	578 €	698 €	58
UR4148	140 x 80	136 - 139 / 77,5 - 80	594 €	722 €	58
UR4157	150 x 70	146 - 149 / 67,5 - 70	594 €	747 €	63
UR4158	150 x 80	146 - 149 / 77,5 - 80	610 €	771 €	63
UR4167	160 x 70	156 - 159 / 67,5 - 70	610 €	769 €	68
UR4168	160 x 80	156 - 159 / 77,5 - 80	625 €	793 €	68
UR4177	170 x 70	166 - 169 / 67,5 - 70	625 €	796 €	73
UR4178	170 x 80	166 - 169 / 77,5 - 80	641 €	816 €	73

SÓLO LATERAL

UR407	70	67,5 - 70	182 €	236 €
UR408	80	77,5 - 80	198 €	260 €

ESPECIFICACIONES ESPECIALES

- Tratamiento antical incremento de 20 € por hoja.
- Plazo de entrega 72 horas.
- Para mamparas a medida consultar página 71.



Guiador



Ángulo inferior 400



Rodamientos



MAMPARA STANDARD

CÓDIGO	MEDIDA	RANGO DE INSTALACIÓN (CM)	CRISTAL TRANSPARENTE	CRISTAL DECORADO	APERTURA PUERTA (CM)
UR5140	140	135 - 140	334 €	400 €	57
UR5150	150	145 - 150	345 €	444 €	62
UR5160	160	155 - 160	355 €	461 €	67
UR5170	170	165 - 170	366 €	478 €	72

ESPECIFICACIONES ESPECIALES

- Rangos intermedios. Perfil expansor de más de 5 o corte de perfil en rango superior, incremento 39 €.
- Tratamiento anticlast incrementado de 20 € por hoja.
- Plazo de entrega 72 horas.
- Para mamparas a medida consultar página 71.



Guiador



Perfil superior



Rodamientos




MAMPARA STANDARD

CÓDIGO	MEDIDA	RANGO DE INSTALACIÓN (CM)	CRISTAL TRANSPARENTE	CRISTAL DECORADO	APERTURA PUERTA (CM)
UR7100	100	98	374 €	440 €	38
UR7105	105	103	396 €	462 €	40
UR7110	110	108	390 €	456 €	43
UR7115	115	113	401 €	467 €	47
UR7120	120	118	408 €	474 €	48
UR7125	125	123	419 €	485 €	52
UR7130	130	128	428 €	494 €	53
UR7135	135	133	450 €	515 €	57
UR7140	140	138	437 €	503 €	58
UR7145	145	143	458 €	539 €	62
UR7150	150	148	453 €	552 €	63
UR7155	155	153	474 €	574 €	67
UR7160	160	158	463 €	569 €	68

ESPECIFICACIONES ESPECIALES

- Tratamiento antical incremento de 20 € por hoja.
- Plazo de entrega 72 horas.
- Para mamparas a medida consultar página 72.



Guiador



Perfil superior



Rodamientos



MAMPARA STANDARD

CÓDIGO	MEDIDA	RANGO DE INSTALACIÓN (CM)	CRISTAL TRANSPARENTE	CRISTAL DECORADO	APERTURA PUERTA (CM)
UR80777	70 x 70 x 70	67,5 - 70 / 67,5 - 70	724 €	833 €	35
UR80888	80 x 80 x 80	77,5 - 80 / 77,5 - 80	676 €	892 €	40
UR80999	90 x 90 x 90	88,5 - 90 / 88,5 - 90	818 €	942 €	45
UR80877	80 x 70 x 70	77,5 - 80 / 67,5 - 70	745 €	854 €	38
UR80977	90 x 70 x 70	88,5 - 90 / 67,5 - 70	761 €	870 €	40
UR80988	90 x 80 x 80	88,5 - 90 / 77,5 - 80	692 €	908 €	42
UR81011	100 x 100 x 100	97,5 - 100 / 97,5 - 100	865 €	991 €	48
UR81077	100 x 70 x 70	97,5 - 100 / 67,5 - 70	788 €	896 €	45
UR81088	100 x 80 x 80	97,5 - 100 / 77,5 - 80	719 €	935 €	48
UR81099	100 x 90 x 90	97,5 - 100 / 88,5 - 90	845 €	968 €	51
UR81177	110 x 70 x 70	106 - 109 / 67,5 - 70	846 €	958 €	49
UR81188	110 x 80 x 80	106 - 109 / 77,5 - 80	767 €	982 €	52
UR81199	110 x 90 x 90	106 - 109 / 88,5 - 90	882 €	1.005 €	55
UR81277	120 x 70 x 70	116 - 119 / 67,5 - 70	857 €	955 €	53
UR81288	120 x 80 x 80	116 - 119 / 77,5 - 80	777 €	993 €	55
UR81299	120 x 90 x 90	116 - 119 / 88,5 - 90	903 €	1.027 €	56
UR81379	130 x 70 x 90	126 - 129 / 67,5 - 70	857 €	950 €	56
UR81388	130 x 80 x 80	126 - 129 / 77,5 - 80	782 €	989 €	59
UR81399	130 x 90 x 90	126 - 129 / 88,5 - 90	898 €	993 €	61
UR81479	140 x 70 x 90	136 - 139 / 67,5 - 70	899 €	997 €	62
UR81488	140 x 80 x 80	136 - 139 / 77,5 - 80	825 €	1.041 €	65
UR81499	140 x 90 x 90	136 - 139 / 88,5 - 90	951 €	1.074 €	67

SÓLO LATERAL

UR8070	70	67,5 - 70	231 €	277 €
UR8080	80	77,5 - 80	241 €	294 €
UR8090	90	87,5 - 90	252 €	312 €
UR8100	100	97,5 - 100	274 €	340 €

ESPECIFICACIONES ESPECIALES

- Tratamiento antical incremento de 20 € por hoja.
- Plazo de entrega 10 días.
- Para mamparas a medida consultar página 72.



Guiador



Conector ángulo



Rodamientos




MAMPARA STANDARD

CÓDIGO	MEDIDA	CRISTAL TRANSPARENTE	CRISTAL DECORADO
UR9120	HASTA 120	441 €	540 €
UR9140	HASTA 140	463 €	562 €
UR9160	HASTA 160	485 €	584 €
UR9180	HASTA 180	506 €	645 €
UR9200	HASTA 200	528 €	682 €
UR9220	HASTA 220	549 €	719 €

ESPECIFICACIONES ESPECIALES


- Tratamiento antical incremento de 20 € por hoja.
- Especificar medidas de fijos.
- Plazo de entrega 10 días.
- Para mamparas a medida consultar página 72.



Guiador



Perfil superior



Rodamientos

A medida

URBAN100 FRONTAL FIJO + CORREDERA

MAMPARA A MEDIDA

CÓDIGO	ANCHO	CRISTAL TRANSPARENTE	CRISTAL DECORADO	CRISTAL MATE
URS1120	HASTA 120	438 €	562 €	509 €
URS1140	HASTA 140	466 €	610 €	547 €
URS1160	HASTA 160	493 €	658 €	586 €
URS1180	HASTA 180	520 €	706 €	625 €
URS1200	HASTA 200	548 €	754 €	664 €
URS1220	HASTA 220	575 €	802 €	703 €

URBAN200 FRONTAL 2 FIJOS + 2 CORREDERAS

MAMPARA A MEDIDA

CÓDIGO	ANCHO	CRISTAL TRANSPARENTE	CRISTAL DECORADO	CRISTAL MATE
URS2140	HASTA 140	517 €	662 €	599 €
URS2160	HASTA 160	543 €	708 €	636 €
URS2180	HASTA 180	568 €	755 €	674 €
URS2200	HASTA 200	594 €	801 €	711 €
URS2220	HASTA 220	620 €	847 €	748 €

URBAN300 LATERAL FIJO + CORREDERA

MAMPARA A MEDIDA

CÓDIGO	ANCHO	CRISTAL TRANSPARENTE	CRISTAL DECORADO	CRISTAL MATE
URS307	HASTA 70	300 €	372 €	341 €
URS309	HASTA 90	327 €	420 €	380 €
URS311	HASTA 110	355 €	468 €	419 €

URBAN300Bañera LATERAL FIJO + CORREDERA

MAMPARA A MEDIDA

CÓDIGO	ANCHO	CRISTAL TRANSPARENTE	CRISTAL DECORADO	CRISTAL MATE
URSB307	HASTA 70	275 €	348 €	316 €
URSB309	HASTA 90	292 €	422 €	344 €
URSB311	HASTA 110	308 €	468 €	372 €

URBAN400 LATERAL FIJO

MAMPARA A MEDIDA

CÓDIGO	ANCHO	CRISTAL TRANSPARENTE	CRISTAL DECORADO	CRISTAL MATE
URS405	HASTA 50	202 €	253 €	231 €
URS407	HASTA 70	227 €	300 €	268 €
URS409	HASTA 90	253 €	346 €	305 €
URT411	HASTA 110	278 €	392 €	343 €

URBAN400Bañera LATERAL FIJO

MAMPARA A MEDIDA

CÓDIGO	ANCHO	CRISTAL TRANSPARENTE	CRISTAL DECORADO	CRISTAL MATE
URSB405	HASTA 50	187 €	239 €	216 €
URSB407	HASTA 70	203 €	276 €	244 €
URSB409	HASTA 90	220 €	313 €	272 €
URSB411	HASTA 110	236 €	350 €	300 €

URBAN500 FRONTAL FIJO + CORREDERA

MAMPARA A MEDIDA

CÓDIGO	ANCHO	CRISTAL TRANSPARENTE	CRISTAL DECORADO	CRISTAL MATE
URS5140	HASTA 140	462 €	607 €	523 €
URS5160	HASTA 160	481 €	647 €	551 €
URS5180	HASTA 180	501 €	687 €	579 €
URS5200	HASTA 200	520 €	727 €	607 €
URS5220	HASTA 220	539 €	767 €	634 €

URBAN700 FRONTAL FIJO + CORREDERA

MAMPARA A MEDIDA

CÓDIGO	ANCHO	CRISTAL TRANSPARENTE	CRISTAL DECORADO	CRISTAL MATE
URS7120	HASTA 120	488 €	612 €	558 €
URS7140	HASTA 140	510 €	655 €	592 €
URS7160	HASTA 160	531 €	697 €	625 €

URBAN800 LATERAL FIJO

MAMPARA A MEDIDA

CÓDIGO	ANCHO	CRISTAL TRANSPARENTE	CRISTAL DECORADO	CRISTAL MATE
URS805	HASTA 50	281 €	332 €	310 €
URS807	HASTA 70	302 €	375 €	343 €
URS809	HASTA 90	324 €	417 €	377 €
URS811	HASTA 110	346 €	459 €	410 €

URBAN900 FRONTAL 2 FIJOS + CORREDERA

MAMPARA A MEDIDA

CÓDIGO	ANCHO	CRISTAL TRANSPARENTE	CRISTAL DECORADO	CRISTAL MATE
URS9140	HASTA 140	550 €	694 €	631 €
URS9160	HASTA 160	571 €	737 €	665 €
URS9180	HASTA 180	593 €	779 €	698 €
URS9200	HASTA 200	614 €	821 €	731 €
URS9220	HASTA 220	636 €	863 €	764 €

ESPECIFICACIONES ESPECIALES

- Altura máxima 2200mm
- Ancho máximo 2350 mm
- Plazo de entrega 15 días.

COMPLEMENTOS DE COLOCACIÓN



Tirador redondo
máxima entrada
40 €

Sólo disponible
para mamparas a
medida.



Tirador rectangular
máxima entrada
40 €

Sólo disponible
para mamparas a
medida.

PERFILES



40x40x200
35 €



20x40x200
30 €



40x60x200
50 €

PROTECTOR ANTICAL



250 ml
29 €

Repuestos

DESCRIPCIÓN	MEDIDAS	REFERENCIA	PVP
PUERTA CRISTAL TEMPLADO	HASTA 45	URP45	93 €
	HASTA 60	URP60	112 €
	HASTA 80	URP80	137 €
FIJO CRISTAL TEMPLADO	HASTA 45	URF45	65 €
	HASTA 60	URF60	83 €
	HASTA 80	URF80	108 €
	HASTA 105	URF105	140 €
TIRADOR		URT01	21 €
RODAMIENTO (2 UNID.)		URR02	21 €
PERFIL SUPERIOR		URPS03	51 €
PERFIL FIJO		URPL04	42 €
PERFIL MAGNÉTICO		URPM05	47 €
JUNQUILLO INFERIOR		URJI06	22 €
GOMAS VERTICALES		URGV07	5 €
GOMAS MAGNÉTICAS		URGM08	16 €
VIERTEAGUAS INFERIOR		URVI09	7 €
PERFIL A PARED		URPP10	39 €

CRISTALES

Decorado Loft



Decorado Rayas



Decorado Franja



- Indicar la posición de la puerta, si está decorada.
- Plazo de entrega 5 días.

Características

Technical features

Altura ducha 1950 mm. Bañera 1450 mm.
Height shower 1950 mm. Bath tub 1450mm.

Acabado perfilería plata brillo.
Frame finish shiny silver.

Cristal templado de seguridad 6 mm de espesor.
Glass toughened or tempered 6 mm thick safety glass.

Perfilería fabricada en Aluminio anodizado.
Frame made from anodized aluminium.

Rodamientos doble polea silenciosa.
Wheels silent double pulley system.

Juntas de estanqueidad fabricadas en PVC.
Water tight seals & joints made PVC.

Sistema antivuelco de hojas.
Rollover frame expansion.

Compensación en cruce de cristales y perfiles de compensación.
Cross over between leaves.

Mampara reversible.
Reversible shower screen.

En el caso de la decoración STANDARDd la serigrafía vitrificada puede quedar en el interior dependiendo de la posición de la puerta.
STANDARDd design vitrified screen print may be on the inside depending on the door position.

Cosmos



Perfilería
Aluminio



Cristal de
seguridad
6mm



Reversible




MAMPARA STANDARD

CÓDIGO	MEDIDA	RANGO DE INSTALACIÓN (CM)	CRISTAL TRANSPARENTE	CRISTAL DECORADO	APERTURA PUERTA (CM)
CS1100	100	95 - 99	276 €	342 €	37 - 42
CS1105	105	100 - 104	282 €	348 €	40 - 44
CS1110	110	105 - 109	289 €	355 €	42 - 47
CS1115	115	110 - 114	296 €	362 €	44 - 49
CS1120	120	115 - 119	303 €	369 €	48 - 52
CS1125	125	120 - 124	310 €	376 €	50 - 54
CS1130	130	125 - 129	317 €	383 €	53 - 57
CS1135	135	130 - 134	324 €	390 €	55 - 59
CS1140	140	135 - 139	331 €	397 €	58 - 62
CS1145	145	140 - 144	338 €	433 €	60 - 64
CS1150	150	145 - 149	345 €	444 €	63 - 67
CS1155	155	150 - 154	351 €	454 €	65 - 69
CS1160	160	155 - 159	358 €	464 €	68 - 72
CS1165	165	160 - 164	366 €	475 €	70 - 79
CS1170	170	165 - 169	373 €	485 €	73 - 77
CS1175	175	170 - 174	380 €	496 €	73 - 77
CS1180	180	175 - 179	387 €	506 €	73 - 77

ESPECIFICACIONES ESPECIALES


- Tratamiento antical incremento de 20 € por hoja.
- Para mamparas a medida consultar página 92.
- Plazo de entrega 72 horas.



Guía corredera



Tirador



Rodamientos




MAMPARA STANDARD

CÓDIGO	MEDIDA	RANGO DE INSTALACIÓN (CM)	CRISTAL TRANSPARENTE	CRISTAL DECORADO	APERTURA PUERTA (CM)
CS2140	140	130 - 139	411 €	543 €	51 - 56
CS2150	150	140 - 149	423 €	555 €	56 - 61
CS2160	160	150 - 159	435 €	567 €	61 - 66
CS2170	170	160 - 169	451 €	583 €	66 - 71
CS2180	180	170 - 179	461 €	593 €	66 - 71

ESPECIFICACIONES ESPECIALES

- Tratamiento antical incremento de 20 € por hoja.
- Para mamparas a medida consultar página 92.
- Plazo de entrega 72 horas.



Guía corredera



Tirador



Conector



MAMPARA STANDARD


CÓDIGO	MEDIDA	RANGO DE INSTALACIÓN (CM)	CRISTAL TRANSPARENTE	CRISTAL DECORADO	APERTURA PUERTA (CM)
CS3077	70 x 70	65 - 70 / 65 - 70	403 €	535 €	35 - 38
CS3088	80 x 80	75 - 80 / 75 - 80	466 €	598 €	40 - 43
CS3099	90 x 90	85 - 90 / 85 - 90	498 €	630 €	45 - 48
CS3087	80 x 70	75 - 80 / 65 - 70	435 €	567 €	36 - 41
CS3097	90 x 70	85 - 90 / 65 - 70	451 €	583 €	38 - 42
CS3098	90 x 80	85 - 90 / 75 - 80	482 €	614 €	42 - 46
CS3101	100 x 100	95 - 100 / 95 - 100	551 €	683 €	50 - 52
CS3107	100 x 70	95 - 100 / 65 - 70	477 €	609 €	39 - 45
CS3108	100 x 80	95 - 100 / 75 - 80	509 €	641 €	42 - 48
CS3109	100 x 90	95 - 100 / 85 - 90	525 €	657 €	46 - 50
CS3117	110 x 70	102 - 109 / 65 - 70	463 €	623 €	40 - 49
CS3118	110 x 80	102 - 109 / 75 - 80	523 €	655 €	43 - 52
CS3119	110 x 90	102 - 109 / 85 - 90	538 €	670 €	46 - 55
CS3127	120 x 70	112 - 119 / 65 - 70	515 €	637 €	46 - 53
CS3128	120 x 80	112 - 119 / 75 - 80	536 €	668 €	46 - 55
CS3129	120 x 90	112 - 119 / 85 - 90	552 €	684 €	47 - 56
CS3137	130 x 70	122 - 129 / 65 - 70	529 €	650 €	47 - 56
CS3138	130 x 80	122 - 129 / 75 - 80	550 €	682 €	50 - 59
CS3139	130 x 90	122 - 129 / 85 - 90	566 €	698 €	52 - 61
CS3147	140 x 70	132 - 139 / 65 - 70	543 €	664 €	53 - 62
CS3148	140 x 80	132 - 139 / 75 - 80	564 €	696 €	56 - 65
CS3149	140 x 90	132 - 139 / 85 - 90	580 €	712 €	58 - 67
CS3157	150 x 70	142 - 149 / 65 - 70	558 €	711 €	58 - 67
CS3158	150 x 80	142 - 149 / 75 - 80	579 €	743 €	61 - 70
CS3159	150 x 90	142 - 149 / 85 - 90	595 €	759 €	62 - 72

SÓLO LATERAL

CS307	70	65 - 70	201 €	267 €
CS308	80	75 - 80	233 €	299 €
CS309	90	85 - 90	249 €	315 €

ESPECIFICACIONES ESPECIALES

- Tratamiento antical incremento de 20 € por hoja.
- Para mamparas a medida consultar página 92.
- Plazo de entrega 72 horas.



Guía corredera



Tirador



Ángulo inferior



MAMPARA STANDARD


CÓDIGO	MEDIDA	RANGO DE INSTALACIÓN (CM)	CRISTAL TRANSPARENTE	CRISTAL DECORADO	APERTURA PUERTA (CM)
CS4127	120 x 70	112 - 119 / 67,5 - 70	485 €	605 €	43 - 52
CS4128	120 x 80	112 - 119 / 77,5 - 80	501 €	619 €	43 - 52
CS4137	130 x 70	122 - 129 / 67,5 - 70	499 €	553 €	48 - 57
CS4138	130 x 80	122 - 129 / 77,5 - 80	515 €	633 €	48 - 57
CS4147	140 x 70	132 - 139 / 67,5 - 70	513 €	633 €	53 - 62
CS4148	140 x 80	132 - 139 / 77,5 - 80	529 €	647 €	53 - 62
CS4157	150 x 70	142 - 149 / 67,5 - 70	528 €	681 €	58 - 67
CS4158	150 x 80	142 - 149 / 77,5 - 80	544 €	695 €	58 - 67
CS4167	160 x 70	152 - 159 / 67,5 - 70	542 €	701 €	63 - 72
CS4168	160 x 80	152 - 159 / 77,5 - 80	558 €	715 €	63 - 72
CS4177	170 x 70	162 - 169 / 67,5 - 70	555 €	726 €	68 - 77
CS4178	170 x 80	162 - 169 / 77,5 - 80	571 €	736 €	68 - 77

SÓLO LATERAL

CS407	70	67,5 - 70	182 €	236 €
CS408	80	77,5 - 80	198 €	250 €

ESPECIFICACIONES ESPECIALES

- Tratamiento antical incremento de 20 € por hoja.
- Para mamparas a medida consultar página 93.
- Plazo de entrega 72 horas.



Guía corredera



Tirador



Guiador inferior




MAMPARA STANDARD

CÓDIGO	MEDIDA	RANGO DE INSTALACIÓN (CM)	CRISTAL TRANSPARENTE	CRISTAL DECORADO
CS7100	100	95	326 €	392 €
CS7105	105	99	332 €	398 €
CS7110	110	105	339 €	405 €
CS7115	115	110	346 €	412 €
CS7120	120	115	353 €	419 €
CS7125	125	120	360 €	426 €
CS7130	130	125	367 €	433 €
CS7135	135	130	374 €	440 €
CS7140	140	135	381 €	447 €
CS7145	145	140	388 €	483 €
CS7150	150	145	395 €	494 €
CS7155	155	150	401 €	504 €
CS7160	160	155	408 €	514 €

ESPECIFICACIONES ESPECIALES

- Tratamiento anticorrosión de 20 € por hoja.
- Para mamparas a medida consultar página 93.
- Plazo de entrega 72 horas.



Guía corredera



Tirador



Conector superior



MAMPARA STANDARD


CÓDIGO	MEDIDA	RANGO DE INSTALACIÓN (CM)	CRISTAL TRANSPARENTE	CRISTAL DECORADO	APERTURA PUERTA (CM)
CS80777	70 x 70 x 70	67,5 - 70 / 67,5 - 70	633 €	819 €	35
CS80888	80 x 80 x 80	77,5 - 80 / 77,5 - 80	706 €	900 €	40
CS80999	90 x 90 x 90	88,5 - 90 / 88,5 - 90	748 €	950 €	45
CS80877	80 x 70 x 70	77,5 - 80 / 67,5 - 70	665 €	851 €	38
CS80977	90 x 70 x 70	88,5 - 90 / 67,5 - 70	681 €	867 €	40
CS80988	90 x 80 x 80	88,5 - 90 / 77,5 - 80	722 €	916 €	42
CS81011	100 x 100 x 100	97,5 - 100 / 97,5 - 100	811 €	943 €	48
CS81077	100 x 70 x 70	97,5 - 100 / 67,5 - 70	707 €	893 €	45
CS81088	100 x 80 x 80	97,5 - 100 / 77,5 - 80	749 €	943 €	48
CS81099	100 x 90 x 90	97,5 - 100 / 88,5 - 90	775 €	977 €	51
CS81177	110 x 70 x 70	106 - 109 / 67,5 - 70	718 €	907 €	49
CS81188	110 x 80 x 80	106 - 109 / 77,5 - 80	763 €	957 €	52
CS81199	110 x 90 x 90	106 - 109 / 88,5 - 90	788 €	990 €	55
CS81277	120 x 70 x 70	116 - 119 / 67,5 - 70	745 €	921 €	53
CS81289	120 x 80 x 80	116 - 119 / 77,5 - 80	776 €	970 €	55
CS1299	120 x 90 x 90	116 - 119 / 88,5 - 90	802 €	1.004 €	56
CS81377	130 x 70 x 90	126 - 129 / 67,5 - 70	759 €	934 €	56
CS81388	130 x 80 x 80	126 - 129 / 77,5 - 80	790 €	984 €	59
CS81399	130 x 90 x 90	126 - 129 / 88,5 - 90	816 €	1.018 €	61
CS81477	140 x 70 x 90	136 - 139 / 67,5 - 70	773 €	948 €	62
CS81488	140 x 80 x 80	136 - 139 / 77,5 - 80	804 €	998 €	65
CS81499	140 x 90 x 90	136 - 139 / 88,5 - 90	830 €	1.032 €	67

SÓLO LATERAL

CS8070	70	67,5 - 70	230 €	267 €
CS8080	80	87,5 - 80	240 €	282 €
CS8090	90	87,5 - 90	250 €	297 €
CS8100	100	97,5 - 100	260 €	313 €

ESPECIFICACIONES ESPECIALES

- Tratamiento antical incremento de 20 € por hoja.
- Para mamparas a medida consultar página 94.
- Plazo de entrega 72 horas.



Guía corredera



Tirador



Ángulo inferior




MAMPARA STANDARD

CÓDIGO	MEDIDA	CRISTAL TRANSPARENTE	CRISTAL RAYAS
CS9120	HASTA 120	412 €	511 €
CS9140	HASTA 140	434 €	533 €
CS9160	HASTA 160	455 €	554 €
CS9180	HASTA 180	477 €	615 €
CS9200	HASTA 200	498 €	652 €
CS9220	HASTA 220	520 €	689 €

ESPECIFICACIONES ESPECIALES

- Tratamiento antical incremento de 20 € por hoja.
- Especificar medidas de fijos.
- Plazo de entrega 10 días.
- Para mamparas a medida consultar página 94.



Guía corredera



Tirador



Conector superior

A medida

COSMOS100 FRONTAL FIJO + CORREDERA

MAMPARA A MEDIDA

CÓDIGO	ANCHO	CRISTAL TRANSPARENTE	CRISTAL DECORADO	CRISTAL MATE
CSS1120	HASTA 120	407 €	531 €	477 €
CSS1140	HASTA 140	434 €	579 €	516 €
CSS1160	HASTA 160	461 €	627 €	555 €
CSS1180	HASTA 180	489 €	675 €	594 €
CSS1200	HASTA 200	516 €	723 €	633 €
CSS1215	HASTA 215	543 €	771 €	672 €

COSMOS200 FRONTAL 2 FIJOS + 2 CORREDERAS

MAMPARA A MEDIDA

CÓDIGO	ANCHO	CRISTAL TRANSPARENTE	CRISTAL DECORADO	CRISTAL MATE
CSS2140	HASTA 140	493 €	638 €	575 €
CSS2160	HASTA 160	518 €	684 €	612 €
CSS2180	HASTA 180	544 €	730 €	649 €
CSS2200	HASTA 200	570 €	777 €	687 €
CSS2215	HASTA 215	595 €	823 €	724 €

COSMOS300 LATERAL FIJO + CORREDERA

MAMPARA A MEDIDA

CÓDIGO	ANCHO	CRISTAL TRANSPARENTE	CRISTAL DECORADO	CRISTAL MATE
CSS307	HASTA 70	286 €	359 €	327 €
CSS309	HASTA 90	286 €	359 €	327 €
CSS311	HASTA 110	314 €	407 €	366 €

COSMOS300Bañera LATERAL FIJO + CORREDERA

MAMPARA A MEDIDA

CÓDIGO	ANCHO	CRISTAL TRANSPARENTE	CRISTAL DECORADO	CRISTAL MATE
CSSB407	HASTA 70	261 €	333 €	302 €
CSSB409	HASTA 90	277 €	370 €	329 €
CSSB411	HASTA 110	293 €	407 €	357 €

COSMOS400 LATERAL FIJO

MAMPARA A MEDIDA

CÓDIGO	ANCHO	CRISTAL TRANSPARENTE	CRISTAL DECORADO	CRISTAL MATE
CSS405	HASTA 50	202 €	253 €	231 €
CSS407	HASTA 70	227 €	300 €	268 €
CSS409	HASTA 90	253 €	346 €	305 €
CST411	HASTA 110	278 €	392 €	343 €

COSMOS400Bañera LATERAL FIJO

MAMPARA A MEDIDA

CÓDIGO	ANCHO	CRISTAL TRANSPARENTE	CRISTAL DECORADO	CRISTAL MATE
CSSB405	HASTA 50	187 €	239 €	216 €
CSSB407	HASTA 70	203 €	276 €	244 €
CSSB409	HASTA 90	220 €	313 €	272 €
CSSB411	HASTA 110	236 €	350 €	300 €

COSMOS700 FRONTAL FIJO + CORREDERA

MAMPARA A MEDIDA

CÓDIGO	ANCHO	CRISTAL TRANSPARENTE	CRISTAL DECORADO	CRISTAL MATE
CSS7120	HASTA 120	400 €	524 €	470 €
CSS7140	HASTA 140	422 €	566 €	503 €
CSS7160	HASTA 160	443 €	609 €	537 €

COSMOS800 LATERAL FIJO

MAMPARA A MEDIDA

CÓDIGO	ANCHO	CRISTAL TRANSPARENTE	CRISTAL DECORADO	CRISTAL MATE
CSS805	HASTA 50	209 €	261 €	238 €
CSS807	HASTA 70	231 €	303 €	272 €
CSS809	HASTA 90	252 €	345 €	305 €
CSS811	HASTA 110	274 €	388 €	338 €

COSMOS900 FRONTAL 2 FIJOS + CORREDERA

MAMPARA A MEDIDA

CÓDIGO	ANCHO	CRISTAL TRANSPARENTE	CRISTAL DECORADO	CRISTAL MATE
CSS9140	HASTA 140	434 €	578 €	515 €
CSS9160	HASTA 160	455 €	621 €	549 €
CSS9180	HASTA 180	477 €	663 €	582 €
CSS9200	HASTA 200	498 €	705 €	615 €
CSS9215	HASTA 215	520 €	747 €	648 €

ESPECIFICACIONES ESPECIALES

- Altura máxima 1950mm
- Ancho máximo 2150 mm
- Plazo de entrega 15 días.

COMPLEMENTOS DE COLOCACIÓN



Tirador redondo
máxima entrada
40 €

Sólo disponible
para mamparas a
medida.



Tirador rectangular
máxima entrada
40 €

Sólo disponible
para mamparas a
medida.

PERFILES



40x40x200
35 €



20x40x200
30 €



40x60x200
50 €

PROTECTOR ANTICAL



250 ml
29 €

Repuestos

DESCRIPCIÓN	MEDIDAS	REFERENCIA	PVP
PUERTA CRISTAL TEMPLADO	HASTA 45	CSRP45	93 €
	HASTA 60	CSP60	112 €
	HASTA 80	CSP80	137 €
FIJO CRISTAL TEMPLADO	HASTA 45	CSF45	65 €
	HASTA 60	CSF60	83 €
	HASTA 80	CSF80	108 €
	HASTA 105	CSF105	140 €
TIRADOR		CST01	21 €
RODAMIENTO (2 UNID.)		CSR02	21 €
PERFIL SUPERIOR		CSPS03	51 €
PERFIL FIJO		CSPL04	28 €
PERFIL MAGNÉTICO		CSPM05	21 €
JUNQUILLO INFERIOR		CSJI06	22 €
GOMAS VERTICALES		CSGV07	5 €
GOMAS MAGNÉTICAS		CSGM08	16 €
VIERTEAGUAS INFERIOR		CSVI09	7 €
PERFIL A PARED		CSPP10	39 €

CRISTALES

Decorado Loft



Decorado Rayas



Decorado Franja



- Indicar la posición de la puerta, si está decorada.
- Plazo de entrega 5 días.

Características

Technical features

Altura ducha 1950 mm.
Height shower 1950 mm.

Acabado perfilería plata brillo.
Frame finish shiny silver.

Cristal templado de seguridad 6 mm de espesor.
Glass toughened or tempered 6 mm thick safety glass.

Perfilería fabricada en Aluminio anodizado.
Frame made from anodized aluminium.

Rodamientos doble polea silenciosa.
Wheels silent double pulley system.

Juntas de estanqueidad fabricadas en PVC.
Water tight seals & joints made PVC.

Sistema antivuelco de hojas.
Rollover frame expansion.

Compensación en cruce de cristales.
Cross over between leaves.

Mampara reversible.
Reversible shower screen.

Eco



Perfilería
Aluminio



Cristal de
seguridad
6mm



Reversible



Antical



MAMPARA STANDARD

CÓDIGO	MEDIDA	RANGO DE INSTALACIÓN (CM)	CRISTAL TRANSPARENTE	CRISTAL DECORADO	APERTURA PUERTA (CM)	PESO
ECO1100	100	97,5 - 102,5	288 €	309 €	38	32
ECO1105	105	102,5 - 107,5	294 €	316 €	40	33
ECO1110	110	107,5 - 112,5	301 €	322 €	43	34
ECO1115	115	112,5 - 117,5	303 €	324 €	45	36
ECO1120	120	117,5 - 122,5	305 €	326 €	48	38
ECO1125	125	122,5 - 127,5	314 €	335 €	50	41
ECO1130	130	127,5 - 132,5	320 €	341 €	50	42
ECO1135	135	132,5 - 137,5	326 €	348 €	52	44
ECO1140	140	137,5 - 142,5	333 €	354 €	55	46
ECO1145	145	142,5 - 147,5	338 €	360 €	57	48
ECO1150	150	147,5 - 152,5	345 €	366 €	60	50
ECO1155	155	152,5 - 157,5	358 €	380 €	62	52
ECO1160	160	157,5 - 162,5	373 €	395 €	62	54
ECO1165	165	162,5 - 167,5	388 €	410 €	65	56
ECO1170	170	167,5 - 172,5	401 €	423 €	67	58
ECO1175	175	177,5 - 182,5	417 €	439 €	70	60
ECO1180	180	177,5 - 182,5	433 €	455 €	72	62

ESPECIFICACIONES ESPECIALES

- Plazo de entrega 72 horas.



Carro doble superior



Carro simple inferior



Tirador



MAMPARA STANDARD

CÓDIGO	MEDIDA	RANGO DE INSTALACIÓN (CM)	CRISTAL TRANSPARENTE	CRISTAL DECORADO	APERTURA PUERTA (CM)	PESO
ECO2140	140	135 - 140	392 €	413 €	53	49
ECO2150	150	145 - 150	413 €	434 €	58	52
ECO2160	160	155 - 160	424 €	445 €	63	55
ECO2170	170	165 - 170	434 €	456 €	68	59
ECO2180	180	175 - 180	441 €	462 €	73	62
ECO2190	190	185 - 190	461 €	483 €	78	65
ECO2200	200	195 - 200	477 €	499 €	83	69

ESPECIFICACIONES ESPECIALES

- Rangos intermedios.
- Perfil expensor o corte de perfil.
- Plazo de entrega 72 horas.



Carro doble superior



Carro simple inferior



Tirador



MAMPARA STANDARD

CÓDIGO	MEDIDA	RANGO DE INSTALACIÓN (CM)	CRISTAL TRANSPARENTE	CRISTAL DECORADO	APERTURA PUERTA (CM)	PESO
ECO3077	70 x 70	67 - 69,5 / 67 - 69,5	389 €	432 €	38	32
ECO3088	80 x 80	77 - 79,5 / 77 - 79,5	402 €	445 €	40	33
ECO3099	90 x 90	87 - 89,5 / 87 - 89,5	422 €	464 €	43	34
ECO3101	100 x 100	97,5 - 102,5 / 97,5 - 102,5	428 €	471 €	45	36
ECO3087	80 x 70	77 - 79,5 / 67 - 69,5	396 €	439 €	48	38
ECO3097	90 x 70	87 - 89,5 / 67, 97, 5	406 €	448 €	50	41
ECO3098	90 x 80	87 - 89,5 / 77-79,5	412 €	455 €	50	42
ECO3107	100 x 70	97 - 99,5 / 67 - 69,5	409 €	452 €	52	44
ECO3108	100 x 80	97 - 99,5 / 77 - 99,5	415 €	458 €	55	46
ECO3109	100 x 90	97 - 99,5 / 87 - 89,5	425 €	468 €	57	48
ECO3117	110 x 70	107 - 109,5 / 67 - 69,5	495 €	538 €	60	50
ECO3118	110 x 80	106 - 109 / 77,5 - 80	502 €	545 €	62	52
ECO3119	110 x 90	107 - 109,5 / 87 - 89,5	511 €	554 €	62	54
ECO3127	120 x 70	117 - 119,5 / 67 - 69,5	419 €	462 €	65	56
ECO3128	120 x 80	117 - 119,5 / 77 - 79,5	426 €	469 €	67	58
ECO3129	120 x 90	117 - 119,5 / 87 - 89,5	435 €	478 €	70	60
ECO3137	130 x 70	127 - 129,5 / 67 - 69,5	515 €	557 €	72	62
ECO3138	130 x 80	127 - 129,5 / 77 - 79,5	521 €	564 €	62	54
ECO3139	130 x 90	127 - 129,5 / 87 - 89,5	531 €	574 €	65	56
ECO3147	140 x 70	137 - 139,5 / 67 - 69,5	528 €	570 €	67	58
ECO3148	140 x 80	137 - 139,5 / 77 - 79,5	534 €	577 €	70	60
ECO3149	140 x 90	137 - 139,5 / 87 - 89,5	544 €	586 €	72	62

ESPECIFICACIONES ESPECIALES

- Plazo de entrega 72 horas.



Carro doble superior



Carro simple inferior



Tirador



MAMPARA STANDARD


CÓDIGO	MEDIDA	RANGO DE INSTALACIÓN (CM)	CRISTAL TRANSPARENTE	CRISTAL DECORADO	APERTURA PUERTA (CM)	PESO
ECO4127	120 x 70	117 - 119,5 / 67 - 69,5	491€	523 €	50	61
ECO4128	120 x 80	117 - 119,5 / 77 - 79,5	506 €	538 €	50	64
ECO4129	120 x 90	117 - 119,5 / 87 - 89,5	525 €	557 €	50	67
ECO4137	130 x 70	127 - 129,5 / 67 - 69,5	506 €	538 €	52	65
ECO4138	130 x 80	127 - 129,5 / 77 - 79,5	521 €	553 €	52	68
ECO4139	130 x 90	127 - 129,5 / 87 - 89,5	540 €	572 €	52	71
ECO4147	140 x 70	137 - 139,5 / 67 - 69,5	519 €	551 €	57	69
ECO4148	140 x 80	137 - 139,5 / 77 - 79,5	534 €	566 €	57	72
ECO4149	140 x 90	137 - 139,5 / 87 - 89,5	553 €	585 €	57	75
ECO4157	150 x 70	147 - 149,5 / 67 - 69,5	531 €	563 €	62	73
ECO4158	150 x 80	147 - 149,5 / 77 - 79,5	546 €	578 €	62	76
ECO4159	150 x 90	147 - 149,5 / 87 - 89,5	565 €	597 €	62	79
ECO4167	160 x 70	157 - 159,5 / 67 - 69,5	560 €	592 €	63	77
ECO4168	160 x 80	157 - 159,5 / 77 - 79,5	575 €	607 €	63	80
ECO4169	160 x 90	157 - 159,5 / 87 - 89,5	594 €	626 €	63	83
ECO4177	170 x 70	167 - 169,5 / 67 - 69,5	587 €	620 €	68	81
ECO4178	170 x 80	167 - 169,5 / 77 - 79,5	602 €	635 €	68	84
ECO4179	170 x 90	167 - 169,5 / 87 - 89,5	622 €	654 €	68	87

ESPECIFICACIONES ESPECIALES

- Plazo de entrega 72 horas.



Carro doble superior



Carro simple inferior



Tirador



MAMPARA STANDARD

CÓDIGO	MEDIDA	RANGO DE INSTALACIÓN (CM)	CRISTAL TRANSPARENTE	CRISTAL DECORADO	APERTURA PUERTA (CM)	PESO
ECO6080	80 x 80	77,5 - 80	392€	424 €	46	44
ECO6090	90 x 90	87,5 - 90	408 €	440 €	50	50

ESPECIFICACIONES ESPECIALES

- Curva roca.
- Plazo de entrega 72 horas.



Carro doble superior



Carro simple inferior



Tirador

Repuestos

DESCRIPCIÓN	MEDIDAS	REFERENCIA	PVP
PUERTA CRISTAL TEMPLADO	HASTA 45	ECP45	93 €
	HASTA 60	ECP60	112 €
	HASTA 80	ECP80	137 €
FIJO CRISTAL TEMPLADO	HASTA 45	ECF45	65 €
	HASTA 60	ECF60	83 €
	HASTA 80	ECF80	108 €
	HASTA 105	ECF105	140 €
TIRADOR		ECT01	24 €
RODAMIENTO SUPERIOR (2 UNID.)		ECR02	16 €
PERFIL HORIZONTAL		ECPS03	43 €
PERFIL FIJO		ECPL04	36 €
PERFIL MAGNÉTICO		ECPM05	36 €
RODAMIENTO INFERIOR (2 UNID.)		ECJI06	13 €
GOMAS VERTICALES		ECGV07	4 €
GOMAS MAGNÉTICAS		ECGM08	16 €
PERFIL A PARED		ECVI09	36 €

CRISTALES

Decorado Rayas



Características

Technical features

Altura ducha 1950 mm.
Height shower 1950 mm.

Acabado perfilería plata brillo.
Frame finish shiny silver.

Cristal templado de seguridad 6 mm de espesor.
Glass toughened or tempered 6 mm thick safety glass.

Perfilería fabricadas en Aluminio Anodizado.
Frame made from Anodized Aluminium.

Rodamientos simple y doble rueda.
Single and double wheel bearings.

Juntas de estanqueidad fabricadas en PVC.
Water tight seals & joints made PVC.

Compensación en cruce de cristales máximo 6cm.
Cross over between leaves 6cm.

Mampara reversible.
Reversible shower screen.

Trebol



Perfilería
Aluminio



Cristal de
seguridad
6mm



Reversible



MAMPARA STANDARD

CÓDIGO	MEDIDA	RANGO DE INSTALACIÓN (CM)	CRISTAL TRANSPARENTE	CRISTAL DECORADO	APERTURA PUERTA (CM)
TR1090	90	85 - 90	371 €	470 €	52
TR1095	95	90 - 95	378 €	477 €	55
TR1100	100	95 - 100	383 €	482 €	59
TR1105	105	100 - 105	389 €	488 €	62
TR1110	110	105 - 110	396 €	495 €	65
TR1115	115	110 - 115	404 €	503 €	69
TR1120	120	115 - 120	410 €	509 €	72
TR1125	125	120 - 125	418 €	517 €	75
TR1130	130	125 - 130	424 €	523 €	79
TR1135	135	130 - 135	431 €	530 €	82
TR1140	140	135 - 140	439 €	538 €	85

ESPECIFICACIONES ESPECIALES

- Tratamiento antical incremento de 20 € por hoja.
- Para mamparas a medida consultar página 118.
- Plazo de entrega 72 horas.



Guía corredera



Tirador



Conector superior



MAMPARA STANDARD


CÓDIGO	MEDIDA	RANGO DE INSTALACIÓN (CM)	CRISTAL TRANSPARENTE	CRISTAL DECORADO	APERTURA PUERTA (CM)
TR4097	90 x 70	85 - 95 / 67 - 69,5	579 €	732 €	52
TR4098	90 x 80	85 - 95 / 77 - 79,5	589 €	750 €	52
TR4099	90 x 90	85 - 95 / 87 - 89,5	611 €	780 €	52
TR4107	100 x 70	95 - 105 / 67 - 69,5	589 €	739 €	59
TR4108	100 x 80	95 - 105 / 77 - 79,5	600 €	758 €	59
TR4109	100 x 90	95 - 105 / 87 - 89,5	621 €	787 €	59
TR4117	110 x 70	105 - 115 / 67 - 69,5	604 €	743 €	65
TR4118	110 x 80	105 - 115 / 77 - 79,5	615 €	762 €	65
TR4119	110 x 90	105 - 115 / 87 - 89,5	636 €	791 €	65
TR4127	120 x 70	115 - 125 / 67 - 69,5	618 €	750 €	72
TR4128	120 x 80	115 - 125 / 77 - 79,5	629 €	768 €	72
TR4129	120 x 90	115 - 125 / 87 - 89,5	650 €	798 €	72
TR4137	130 x 70	125 - 135 / 67 - 69,5	632 €	757 €	79
TR4138	130 x 80	125 - 135 / 77 - 79,5	642 €	776 €	79
TR4139	130 x 90	125 - 135 / 87 - 89,5	664 €	805 €	79
TR4147	140 x 70	135 - 140 / 67 - 69,5	639 €	765 €	85
TR4148	140 x 80	135 - 140 / 77 - 79,5	650 €	783 €	85
TR4149	140 x 90	135 - 140 / 87 - 89,5	671 €	812 €	85

SÓLO LATERAL

TR407	70	67 - 69,5	208 €	262 €
TR408	80	77 - 79,5	218 €	280 €
TR409	90	87 - 89,5	240 €	310 €

ESPECIFICACIONES ESPECIALES

- Tratamiento anticorrosión de 20 € por hoja.
- Para mamparas a medida consultar página 118.
- Plazo de entrega 72 horas.



Guía corredera



Tirador



Conector superior

A medida

TREBOL100 FRONTAL FIJO + CORREDERA

MAMPARA A MEDIDA

CÓDIGO	ANCHO	CRISTAL TRANSPARENTE	CRISTAL DECORADO	CRISTAL MATE
TRS1090	HASTA 90	433 €	500 €	446 €
TRS1120	HASTA 120	475 €	556 €	502 €
TRS1140	HASTA 140	504 €	603 €	540 €
TRS1160	HASTA 160	532 €	649 €	577 €

TREBOL400 LATERAL FIJO

MAMPARA A MEDIDA

CÓDIGO	ANCHO	CRISTAL TRANSPARENTE	CRISTAL DECORADO	CRISTAL MATE
TRS4050	HASTA 50	204 €	237 €	215 €
TRS4070	HASTA 70	232 €	284 €	252 €
TRS4090	HASTA 90	261 €	330 €	289 €
TRS4110	HASTA 110	289 €	376 €	327 €

ESPECIFICACIONES ESPECIALES

- Altura máxima 1950mm
- Ancho máximo 1600 mm
- Plazo de entrega 15 días.

COMPLEMENTOS DE COLOCACIÓN

PERFILES



40x40x200
35 €



20x40x200
30 €



40x60x200
50 €

PROTECTOR ANTICAL



250 ml
29 €

Repuestos

DESCRIPCIÓN	MEDIDAS	REFERENCIA	PVP
PUERTA CRISTAL TEMPLADO	HASTA 45	TRP45	93 €
	HASTA 60	TRP60	112 €
	HASTA 80	TRP80	137 €
FIJO CRISTAL TEMPLADO	HASTA 45	TRF45	65 €
	HASTA 60	TRF60	83 €
	HASTA 80	TRF80	108 €
	HASTA 105	TRF105	140 €
TIRADOR		TRT1	33 €
RODAMIENTO		TRR2	19 €
PERFIL SUPERIOR		TRPS3	48 €
PERFIL FIJO		TRPL4	280 €
PERFIL MAGNÉTICO		TRPM5	32 €
RODAMIENTO INFERIOR		TRJ6	22 €
GOMAS VERTICALES		TRGV7	5 €
GOMAS MAGNÉTICAS		TRGM8	17 €
VIERTAGUAS INFERIOR		TRVI9	8 €

CRISTALES

Decorado Loft



Decorado Rayas



Decorado Franja



- Indicar la posición de la puerta, si está decorada.
- Plazo de entrega 5 días.

Características

Technical features

Altura ducha 1950 mm.
Height shower 1950 mm.

Acabado perfilera plata brillo.
Frame finish shiny silver.

Cristal templado de seguridad 6 mm de espesor.
Glass toughened or tempered 6 mm thick safety glass.

Perfilería fabricadas en Aluminio Anodizado.
Frame made from Anodized Aluminium.

Rodamientos doble rueda.
Double wheel bearings.

Juntas de estanqueidad fabricadas en PVC.
Water tight seals & joints made PVC.

Sistema antivuelco de hojas.
Rollover system leaves.

Compensación en cruce de cristales máximo 6cm.
Cross over between leaves 6cm.

Mampara reversible.
Reversible shower screen.

Double



Perfilería
Aluminio



Cristal de
seguridad
6mm



Reversible



MAMPARA STANDARD

CÓDIGO	MEDIDA	RANGO DE INSTALACIÓN (CM)	CRISTAL TRANSPARENTE	CRISTAL DECORADO	APERTURA PUERTA (CM)
DB1100	100	95 - 100	459 €	525 €	43 - 48
DB1105	105	100 - 105	465 €	531 €	44 - 49
DB1110	110	105 - 110	471 €	537 €	47 - 51
DB1115	115	110 - 115	479 €	545 €	50 - 54
DB1120	120	115 - 120	485 €	551 €	52 - 56
DB1125	125	120 - 125	492 €	558 €	55 - 59
DB1130	130	125 - 130	499 €	565 €	57 - 61
DB1135	135	130 - 135	505 €	571 €	59 - 64
DB1140	140	135 - 140	513 €	579 €	61 - 66
DB1145	145	140 - 145	527 €	623 €	65 - 69
DB1150	150	145 - 150	534 €	633 €	67 - 71
DB1155	155	150 - 155	540 €	642 €	69 - 74
DB1160	160	155 - 160	548 €	654 €	72 - 74

ESPECIFICACIONES ESPECIALES

- Tratamiento antical incremento de 20 € por hoja.
- Para mamparas a medida consultar página 128.
- Plazo de entrega 72 horas.



Guiador



Perfil superior



Tirador



MAMPARA STANDARD

CÓDIGO	MEDIDA	RANGO DE INSTALACIÓN (CM)	CRISTAL TRANSPARENTE	CRISTAL DECORADO	APERTURA PUERTA (CM)
DB4107	100 x 70	85 - 95 / 67 - 69,5	659 €	779 €	59
DB4108	100 x 80	85 - 95 / 77 - 79,5	670 €	798 €	59
DB4109	100 x 90	85 - 95 / 87 - 89,5	691 €	827 €	59
DB4117	110 x 70	95 - 105 / 67 - 69,5	671 €	791 €	65
DB4118	110 x 80	95 - 105 / 77 - 79,5	682 €	810 €	65
DB4119	110 x 90	95 - 105 / 87 - 89,5	703 €	839 €	65
DB4127	120 x 70	105 - 115 / 67 - 69,5	685 €	805 €	72
DB4128	120 x 80	105 - 115 / 77 - 79,5	696 €	824 €	72
DB4129	120 x 90	105 - 115 / 87 - 89,5	717 €	853 €	72
DB4137	130 x 70	115 - 125 / 67 - 69,5	699 €	819 €	79
DB4138	130 x 80	115 - 125 / 77 - 79,5	710 €	838 €	79
DB4139	130 x 90	115 - 125 / 87 - 89,5	731 €	867 €	79
DB4147	140 x 70	125 - 135 / 67 - 69,5	713 €	833 €	85
DB4148	140 x 80	125 - 135 / 77 - 79,5	724 €	852 €	85
DB4149	140 x 90	125 - 135 / 87 - 89,5	745 €	881 €	85

SÓLO LATERAL

DB407	70	67 - 69,5	200 €	254 €
DB408	80	77 - 79,5	211 €	273 €
DB409	90	87 - 89,5	232 €	302 €

ESPECIFICACIONES ESPECIALES

- Tratamiento antical incremento de 20 € por hoja.
- Para mamparas a medida consultar página 128.
- Plazo de entrega 72 horas.



Guiador



Perfil superior



Tirador

A medida

DOUBLE100 FRONTAL FIJO + CORREDERA

MAMPARA A MEDIDA

CÓDIGO	ANCHO	CRISTAL TRANSPARENTE	CRISTAL DECORADO	CRISTAL MATE
DBS1120	HASTA 120	631 €	697 €	661 €
DBS1140	HASTA 140	667 €	733 €	697 €
DBS1160	HASTA 160	712 €	818 €	742 €

DOUBLE400 LATERAL FIJO

MAMPARA A MEDIDA

CÓDIGO	ANCHO	CRISTAL TRANSPARENTE	CRISTAL DECORADO	CRISTAL MATE
DBS4050	HASTA 50	204 €	237 €	215 €
DBS4070	HASTA 70	232 €	284 €	252 €
DBS4090	HASTA 90	261 €	330 €	289 €
DBS4110	HASTA 110	289 €	376 €	327 €

ESPECIFICACIONES ESPECIALES

- Altura máxima 1950mm
- Ancho máximo 1600 mm
- Plazo de entrega 15 días.

COMPLEMENTOS DE COLOCACIÓN

PERFILES



40x40x200

35 €



20x40x200

30 €



40x60x200

50 €

PROTECTOR ANTICAL



250 ml

29 €

Repuestos

DESCRIPCIÓN	MEDIDAS	REFERENCIA	PVP
PUERTA CRISTAL TEMPLADO	HASTA 45	DBP45	93 €
	HASTA 60	DBP60	112 €
	HASTA 80	DBP80	137 €
TIRADOR		DBT01	50 €
RODAMIENTO		DBR02	19 €
PERFIL SUPERIOR		DBPS03	48 €
PERFIL FIJO		DBPL04	28 €
PERFIL MAGNÉTICO		DBPM05	32 €
RODAMIENTO INFERIOR		DBJI06	40 €
GOMAS VERTICALES		DBGV07	5 €
GOMAS MAGNÉTICAS		DBGM08	17 €
VIERTEAGUAS INFERIOR		DBVI09	8 €

CRISTALES

Decorado Loft



Decorado Rayas



Decorado Franja



- Indicar la posición de la puerta, si está decorada.
- Plazo de entrega 5 días.

Características

Technical features

Altura ducha 1950 mm.
Height shower 1950 mm.

Acabado perfilaría plata brillo.
Frame finish shiny silver.

Cristal templado de seguridad 6 mm de espesor.
Glass toughened or tempered 6 mm thick safety glass.

Perfilaría fabricadas en Aluminio Anodizado.
Frame made from Anodized Aluminium.

Rodamientos doble rueda.
Double wheel bearings.

Juntas de estanqueidad fabricadas en PVC.
Water tight seals & joints made PVC.

Sistema antivuelco de hojas.
Rollover system leaves.

Compensación en cruce de cristales máximo 6cm.
Cross over between leaves 6cm.

Mampara reversible.
Reversible shower screen.

Duplex



Perfilería
Aluminio



Cristal de
seguridad
6mm



Reversible



MAMPARA STANDARD


CÓDIGO	MEDIDA	RANGO DE INSTALACIÓN (CM)	CRISTAL TRANSPARENTE	CRISTAL DECORADO	APERTURA PUERTA (CM)
DP0170	70	67 - 72	419 €	485 €	45
DP0180	80	77 - 82	440 €	506 €	55
DP0190	90	87 - 92	461 €	527 €	65
DP1100	100	97 - 102	482 €	548 €	74

ESPECIFICACIONES ESPECIALES

- Rangos intermedios. Perfil expansor +2,5 35 €.
- Tratamiento antical incremento de 20 € por hoja.
- Para mamparas a medida consultar página 138.
- Plazo de entrega 72 horas.



Bisagra



Perfil superior



Tirador



MAMPARA STANDARD

CÓDIGO	MEDIDA	RANGO DE INSTALACIÓN (CM)	CRISTAL TRANSPARENTE	CRISTAL DECORADO	APERTURA PUERTA
DP4077	70 x 70	67 - 72 / 67 - 69,5	591 €	711 €	45
DP4078	70 x 80	67 - 72 / 77 - 79,5	606 €	734 €	45
DP4079	70 x 90	67 - 72 / 87 - 89,5	628 €	764 €	45
DP4087	80 x 70	77 - 82 / 67 - 69,5	613 €	733 €	55
DP4088	80 x 80	77 - 82 / 77 - 79,5	628 €	756 €	55
DP4089	80 x 90	77 - 82 / 87 - 89,5	649 €	785 €	55
DP4097	90 x 70	87 - 92 / 67 - 69,5	634 €	754 €	65
DP4098	90 x 80	87 - 92 / 77 - 79,5	649 €	777 €	65
DP4099	90 x 90	87 - 92 / 87 - 89,5	670 €	806 €	65
DP4107	100 x 70	97 - 102 / 67 - 69,5	655 €	775 €	74
DP4108	100 x 80	97 - 102 / 77 - 79,5	670 €	798 €	74
DP4109	100 x 90	97 - 102 / 87 - 89,5	691 €	827 €	74

SÓLO LATERAL

DP407	70	67 - 69,5	173 €	227 €
DP408	80	77 - 79,5	188 €	250 €
DP409	90	87 - 89,5	209 €	279 €

ESPECIFICACIONES ESPECIALES

- Tratamiento antical incremento de 20 € por hoja.
- Para mamparas a medida consultar página 138.
- Plazo de entrega 72 horas.



Bisagra



Tirador



Bisagra doble

A medida

DUPLEX100 FRONTAL FIJO + CORREDERA

MAMPARA A MEDIDA

CÓDIGO	ANCHO	CRISTAL TRANSPARENTE	CRISTAL DECORADO	CRISTAL MATE
DPS1070	HASTA 70	495 €	568 €	540 €
DPS1090	HASTA 90	521 €	614 €	578 €
DPS1100	HASTA100	534 €	637 €	597 €

DUPLEX400 LATERAL FIJO

MAMPARA A MEDIDA

CÓDIGO	ANCHO	CRISTAL TRANSPARENTE	CRISTAL DECORADO	CRISTAL MATE
DPS405	HASTA 50	190 €	242 €	222 €
DPS407	HASTA 70	216 €	288 €	260 €
DPS409	HASTA 90	241 €	335 €	298 €
DPS411	HASTA 110	267 €	381 €	337 €

ESPECIFICACIONES ESPECIALES

- Altura máxima 1950mm
- Ancho máximo 1100 mm
- Plazo de entrega 15 días.

COMPLEMENTOS DE COLOCACIÓN

PERFILES



40x40x200
35 €



20x40x200
30 €



40x60x200
50 €

PROTECTOR ANTICAL



250 ml
29 €

Repuestos

DESCRIPCIÓN	MEDIDAS	REFERENCIA	PVP
PUERTA CRISTAL TEMPLADO	HASTA 45	DPP45	93 €
	HASTA 60	DPP60	112 €
	HASTA 80	DPP80	137 €
FIJO CRISTAL TEMPLADO	HASTA 45	DPF45	65 €
	HASTA 60	DPF60	83 €
	HASTA 80	DPF80	108 €
	HASTA 105	DPF105	140 €
TIRADOR		DPT1	25 €
RODAMIENTO (2 UNID.)		DPR2	30 €
PERFIL SUPERIOR		DPSP3	27 €
PERFIL FIJO		DPPL4	36 €
PERFIL MAGNÉTICO		DPPM5	54 €
JUNQUILLO INFERIOR		DPJI6	19 €
GOMAS VERTICALES		DPGV7	7 €
GOMAS MAGNÉTICAS		DPGM8	27 €
VIERTEGUAS INFERIOR		DPVI9	3 €
PERFIL A PARED		DPPP10	33 €
BISAGRA CRISTAL		DPBC11	48 €
BISAGRA PERFIL		DPBC12	40 €

CRISTALES

Decorado Loft



Decorado Rayas



Decorado Franja



- Indicar la posición de la puerta, si está decorada.
- Plazo de entrega 5 días.

Características

Thechnical features

Altura ducha 1950 mm.
Height shower 1950 mm.

Acabado perfilería plata brillo.
Frame finish shiny silver.

Cristal templado de seguridad 6 mm de espesor.
Glass toughened or tempered 6 mm thick safety glass.

Perfilería fabricadas en Aluminio Anodizado.
Frame made from Anodized Aluminium.

Rodamientos dobles.
Dual bearings.

Juntas de estanqueidad fabricadas en PVC.
Water tight seals & joints made PVC.

Sistema antivuelco de hojas.
Rollover system leaves.

Compensación mediante perfil de expansión 2,5 cm.
Cross over frame expansion 2,5 cm.

Mampara reversible.
Reversible shower screen.

Con lierador interno, para rápida reposición de ruedas.
With internal lierador, for quick replacement of wheels.

Abate



Acero
Inoxidable



Cristal de
seguridad
6mm



Reversible



MAMPARA STANDARD

CÓDIGO	MEDIDA	RANGO DE INSTALACIÓN (CM)	CRISTAL TRANSPARENTE	CRISTAL DECORADO	COMBINACIONES FRONTAL + 1 FIJO + 1 PUERTA ABATIBLE
AB1070	70	67 - 70	369 €	435 €	(AB50P + AB20F)
AB1075	75	70,1 - 75	374 €	440 €	(AB50P + AB25F)
AB1080	80	75,1 - 80	378 €	444 €	(AB50P + AB30F)
AB1085	85	80,1 - 85	386 €	452 €	(AB65P + AB20F)
AB1090	90	85,1 - 90	391 €	471 €	(AB50P + AB40F) / (AB65P + AB25F) / (AB70P + AB20F)
AB1095	95	90,1 - 95	398 €	478 €	(AB65P + AB30F) / (AB70P + AB25F)
AB1100	100	95,1 - 100	402 €	482 €	(AB50P + AB50F) / (AB70P + AB30F) / (AB80P + AB20F)
AB1105	105	100,1 - 105	407 €	487 €	(AB65P + AB40F) / (AB80P + AB25F)
AB1110	110	105,1 - 110	411 €	491 €	(AB50P + AB60F) / (AB70P + AB50F) / (AB80P + AB30F)
AB1115	115	110,1 - 115	417 €	513 €	(AB65P + AB50F)
AB1120	120	115,1 - 120	423 €	519 €	(AB70P + AB50F) / (AB80P + AB40F)
AB1125	125	120,1 - 125	427 €	532 €	(AB65P + AB60F)
AB1130	130	125,1 - 130	434 €	539 €	(AB80P + AB50F) / (AB70P + AB60F)
AB1140	140	135 - 140	443 €	548 €	(AB80P + AB60F)

ESPECIFICACIONES ESPECIALES

- Tratamiento antical incremento de 20 € por hoja.
- Para mamparas a medida consultar página 156.
- Plazo de entrega 72 horas.



Bisagra



Bisagra



Tirador



MAMPARA STANDARD

CÓDIGO	MEDIDA	RANGO DE INSTALACIÓN (CM)	COMBINACIONES DE FRONTAL 2 FIJOS + 2 PUERTAS SIMÉTRICAS		CRISTAL TRANSPARENTE	CRISTAL DECORADO
			FIJO	PUERTA		
AB2120	120	119,1 - 129	20	40	638 €	770 €
AB2130	130	129,1 - 139	25	40	649 €	781 €
AB2141	140	139,1 - 149	30	40	657 €	789 €
AB2142	140	139,1 - 149	20	50	738 €	870 €
AB2150	150	149,1 - 159	25	50	748 €	880 €
AB2161	160	159,1 - 169	30	50	757 €	889 €
AB2162	160	159,1 - 169	40	40	678 €	810 €
AB2170	170	169,1 - 179	20	65	772 €	922 €
AB2181	180	179,1 - 189	50	40	700 €	850 €
AB2182	180	179,1 - 189	40	50	511 €	661 €
AB2183	180	179,1 - 189	25	65	782 €	932 €
AB2184	180	179,1 - 189	20	70	784 €	934 €
AB2191	190	189,1 - 199	30	65	791 €	941 €
AB2192	190	189,1 - 199	25	70	795 €	945 €
AB2201	200	199,1 - 209	60	40	721 €	871 €
AB2202	200	199,1 - 209	50	50	799 €	949 €
AB2203	200	199,1 - 209	30	70	803 €	953 €
AB2204	200	199,1 - 209	20	80	803 €	953 €
AB2211	210	209,1 - 219	25	80	814 €	964 €
AB2212	210	209,1 - 219	40	65	812 €	962 €
AB2221	220	219,1 - 229	60	50	820 €	970 €
AB2222	220	219,1 - 229	40	70	825 €	975 €
AB2223	220	219,1 - 229	30	80	823 €	973 €
AB2224	230	229,1 - 239	50	65	833 €	983 €
AB2241	240	239,1 - 249	50	70	846 €	996 €
AB2242	240	239,1 - 249	40	80	844 €	994 €
AB2250	250	249,1 - 259	60	65	854 €	1.004 €
AB2260	260	259,1 - 269	60	70	867 €	1.017 €

ESPECIFICACIONES ESPECIALES

- Tratamiento anticorrosión de 20 € por hoja.
- Para mamparas a medida consultar página 156.
- Plazo de entrega 72 horas.



Bisagra



Bisagra



Tiradores



MAMPARA STANDARD

CÓDIGO	MEDIDA	RANGO DE INSTALACIÓN (CM)	COMBINACIONES DE ENTRADA EN VERTICE 2 FIJOS + 2 PUERTAS ABATIBLES				CRISTAL TRANSPARENTE	CRISTAL DECORADO
			LADO A		LADO B			
			FIJO	PUERTA	PUERTA	FIJO		
AB307070	70	70	30	40	40	30	657 €	789€
AB307575	75	75	25	50	50	25	748 €	880 €
AB308080	80	80	40	40	40	40	678 €	810 €
AB309090	90	90	40	50	50	40	778 €	910 €
AB309070	90	70	40	50	50	20	758 €	890 €
AB310070	100	70	30	70	50	20	770 €	911 €
AB310570	105	70	40	65	50	20	775 €	915 €
AB311070	110	70	40	70	50	20	781 €	921 €
AB311570	115	70	50	65	50	20	785 €	925 €
AB312070	120	70	50	70	50	20	792 €	932 €
AB312570	125	70	60	65	50	20	796 €	936 €
AB313070	130	70	50	80	50	20	801 €	941 €
AB310075	100	75	30	70	50	25	776 €	916 €
AB310575	105	75	40	65	50	25	780 €	920 €
AB311075	110	75	40	70	50	25	787 €	927 €
AB311575	115	75	50	65	50	25	791 €	931 €
AB312075	120	75	50	70	50	25	797 €	937 €
AB312575	125	75	60	65	50	25	801 €	941 €
AB313075	130	75	50	80	50	25	810 €	950 €
AB310080	100	80	30	70	50	30	780 €	920 €
AB310580	105	80	40	65	50	30	784 €	920 €
AB311080	110	80	40	70	50	30	791 €	931 €
AB311580	115	80	50	65	50	30	795 €	935 €
AB312080	120	80	50	70	50	30	801 €	941 €
AB312580	125	80	60	65	50	30	806 €	946 €
AB313080	130	80	50	80	50	30	811 €	951 €
AB310090	100	90	30	70	50	40	791 €	931 €
AB310590	105	90	40	65	50	40	795 €	935 €
AB311090	110	90	40	70	50	40	801 €	941 €
AB311590	115	90	50	65	50	40	806 €	946 €
AB312090	120	90	50	70	50	40	812 €	952 €
AB312590	125	90	60	65	50	40	816 €	956 €
AB313090	130	90	50	80	50	40	822 €	962 €

ESPECIFICACIONES ESPECIALES

- Tratamiento anticorrosión de 20 € por hoja.
- Para mamparas a medida consultar página 156.
- Plazo de entrega 72 horas.



Bisagra



Bisagra



Ángulo inferior



MAMPARA STANDARD

CRISTAL TRANSPARENTE COMBINACIONES DE ANGULAR 1 FIJO + 1 PUERTA CON LATERAL						LADO A		LADO B	
CÓDIGO	AB70FIX	CÓDIGO	AB80FIX	CÓDIGO	AB90FIX	MEDIDA	R. INSTAL.	MEDIDA	R. INSTAL.
AB40707	551 €	AB40708	566 €	AB40709	574 €	70	67 - 70		
AB40757	557 €	AB40758	572 €	AB40759	580 €	75	70,1 - 75		AB70FIX
AB40807	561 €	AB40808	576 €	AB40809	584 €	80	75,1 - 80	70	67,5 - 79
AB40857	568 €	AB40858	583 €	AB40859	591 €	85	80,1 - 85		
AB40907	575 €	AB40908	590 €	AB40909	598 €	90	85,1 - 90		
AB40957	580 €	AB40958	595 €	AB40959	603 €	95	90,1 - 95		AB80FIX
AB41007	585 €	AB41008	600 €	AB41009	608 €	100	95,1 - 100	80	77,5 - 79
AB41057	589 €	AB41058	604 €	AB41059	612 €	105	100,1 - 105		
AB41107	595 €	AB41108	610 €	AB41109	618 €	110	105,1 - 110		
AB41157	599 €	AB41158	614 €	AB41159	622 €	115	110,1 - 115		AB90FIX
AB41207	605 €	AB41208	620 €	AB41209	628 €	120	115,1 - 120	90	87,5 - 79
AB41257	608 €	AB41258	623 €	AB41259	631 €	125	120,1 - 125		
AB41307	616 €	AB41308	631 €	AB41309	639 €	130	125,1 - 130		
AB41407	625 €	AB41408	574 €	AB41409	648 €	140	135 - 140		

ESPECIFICACIONES ESPECIALES

- Tratamiento antical incremento de 20 € por hoja.
- Para mamparas a medida consultar página 156.
- Plazo de entrega 72 horas.



Bisagra



Bisagra



Tirador



ABATEPAB100



PANEL ABATIBLE

CÓDIGO	MEDIDA	CRISTAL TRANSPARENTE	CRISTAL RAYAS	CRISTAL FRANJA
PAB100	85	153 €	163 €	218 €

ESPECIFICACIONES ESPECIALES

- Medidas especiales un 30% de incremento.
- Tratamiento antical incremento de 20 € por hoja.
- Para mamparas a medida consultar página 156.
- Plazo de entrega 72 horas.





PANEL ABATIBLE

CÓDIGO	MEDIDA	CRISTAL TRANSPARENTE	CRISTAL RAYAS	CRISTAL FRANJA
PAB200	110	287 €	298 €	372 €

ESPECIFICACIONES ESPECIALES

- Medidas especiales un 30% de incremento.
- Tratamiento antical incremento de 20 € por hoja.
- Para mamparas a medida consultar página 156.
- Plazo de entrega 72 horas.



Módulos

FIJO		PRECIO	
MEDIDA	REFERENCIA	CRISTAL TRANSPARENTE	CRISTAL DECORADO
20 CM	AB20F	102 €	135 €
25 CM	AB25F	107 €	140€
30 CM	AB30F	111 €	144 €
40 CM	AB40F	122 €	155 €
50 CM	AB50F	133 €	166 €
60 CM	AB60F	143 €	176 €

PUERTA		PRECIO	
MEDIDA	REFERENCIA	CRISTAL TRANSPARENTE	CRISTAL DECORADO
50 CM	AB50F	267 €	300 €
65 CM	AB65F	284 €	334 €
70 CM	AB70F	290€	344 €
80 CM	AB80F	300 €	362 €

FIX LATERAL		PRECIO	
MEDIDA	REFERENCIA	CRISTAL TRANSPARENTE	CRISTAL DECORADO
70 CM	AB70FIX	182 €	236 €
80 CM	AB80FIX	198 €	252 €
90 CM	AB90FIX	207 €	261 €

FIJO		PRECIO	
MEDIDA	REFERENCIA	CRISTAL TRANSPARENTE	CRISTAL DECORADO
2 x 40 CM	AB2x40FIX	435 €	501 €

-
- Medidas especiales un 30% de incremento.
 - Altura máxima 1950 mm.

Repuestos

DESCRIPCIÓN	MEDIDAS	REFERENCIA	PVP
PUERTA CRISTAL TEMPLADO	HASTA 45	ABP45	93 €
	HASTA 60	ABP60	112 €
	HASTA 80	ABP80	137 €
CRISTAL FIJO TEMPLADO	HASTA 45	ABF45	65 €
	HASTA 60	ABF60	83 €
	HASTA 80	ABF80	108 €
	HASTA 105	ABF105	140 €
TIRADOR		ABT1	42 €
PERFIL FIJO		ABPF2	39 €
ESCUADRA SEGURIDAD		ABES3	45 €
JUNQUILLO INFERIOR		ABJI4	19 €
GOMAS VERTICALES		ABGV5	7 €
GOMAS MAGNÉTICAS		ABGM6	28 €
VIERTEAGUAS INFERIOR		ABVI7	4 €
PERFIL A PARED EXPANSOR 3		ABPE8	60 €
BISAGRA CRISTAL		ABBC9	90 €

CRISTALES

Decorado Loft



Decorado Rayas



Decorado Franja



- Indicar la posición de la puerta, si está decorada.
- Plazo de entrega 5 días.

Características

Technical features

Altura ducha 1950 mm.
Height shower 1950 mm.

Acabado perfilaría cromo brillo.
Frame finish shiny chrome.

Cristal templado de seguridad 6 mm de espesor.
Glass toughened or tempered 6 mm thick safety glass.

Perfilaría fabricadas en Acero Inox 304.
Frame made in Stainless Steel 304.

Bisagra apertura 90°. Apertura exterior.
Hinges 90°. Outward opening.

Juntas de estanqueidad fabricadas en PVC.
Water tight seals & joints made PVC.

Compensación en cruce de cristales,
excepto PAB100 y 200 que carecen de regulación.
*Cross over between leaves,
except PAB100 and 200 that no regulation.*

Mampara reversible.
Reversible shower screen.

Walk-in



Acero
Inoxidable



Cristal de
seguridad
8mm



Reversible



WALK-IN100



MAMPARA STANDARD

CÓDIGO	MEDIDA	CRISTAL TRANSPARENTE	CRISTAL DECORADO
WK070	70	225 €	279 €
WK080	80	242 €	303 €
WK090	90	258 €	327 €
WK100	100	270 €	347 €
WK110	110	286 €	371 €
WK120	120	304 €	397 €

ESPECIFICACIONES ESPECIALES

- Tratamiento antical incremento de 20 € por hoja.
- Para mamparas a medida consultar página 166.
- Plazo de entrega 72 horas.



Tirante telescópico



Tirante telescópico



Tirante telescópico



MAMPARA STANDARD

CÓDIGO	MEDIDA	CRISTAL TRANSPARENTE	CRISTAL DECORADO	TOTAL MEDIDA
WK070+WK220	70 + 20	352 €	439 €	94
WK080+WK220	80 + 20	369 €	463 €	104
WK090+WK220	90 + 20	385 €	487 €	114
WK100+WK220	100 + 20	398 €	508 €	124
WK110+WK220	110 + 20	413 €	531 €	134
WK120+WK220	120 + 20	431 €	557 €	144
WK070+WK240	70 + 40	368 €	455 €	114
WK080+WK240	80 + 40	385 €	479 €	124
WK090+WK240	90 + 40	401 €	503 €	134
WK100+WK240	100 + 40	413 €	523 €	144
WK110+WK240	110 + 40	429 €	547 €	154
WK120+WK240	120 + 40	447 €	573 €	164
WK220	20	127 €	160 €	
WK240	40	143 €	176 €	

ESPECIFICACIONES ESPECIALES

- Tratamiento antical incremento de 20 € por hoja.
- Para mamparas a medida consultar página 166.
- Plazo de entrega 72 horas.



Tirante telescópico



Tirante telescópico



Perfil unión

A medida

WALK-IN100

MAMPARA A MEDIDA

CÓDIGO	ANCHO	CRISTAL TRANSPARENTE	CRISTAL DECORADO	CRISTAL MATE
WKS1070	HASTA 70	288 €	360 €	295 €
WKS1090	HASTA 90	323 €	416 €	332 €
WKS1110	HASTA110	358 €	472 €	370 €
WKS1140	HASTA140	393 €	517 €	407 €

WALK-IN200

MAMPARA A MEDIDA

CÓDIGO	ANCHO	CRISTAL TRANSPARENTE	CRISTAL DECORADO	CRISTAL MATE
WKS2030	HASTA 30	165 €	208 €	175 €
WKS2050	HASTA 50	186 €	229 €	196 €

ESPECIFICACIONES ESPECIALES

- Altura máxima a partir de 2200 mm, consultar.
- Anchura máxima a partir de 1400 mm, consultar.
- WKS200 altura máxima 1950 mm.

Repuestos

DESCRIPCIÓN	REFERENCIA	PVP
PERFIL FIJO	WKPP1	42 €
TIRANTE DE SEGURIDAD	WKTS2	66 €
PERFIL ABATIBLE	WKPM3	90 €

CRISTALES

Decorado Loft



Decorado Rayas



Decorado Franja



- Indicar la posición de la puerta, si está decorada.
- Plazo de entrega 5 días.

Características

Technical features

Altura ducha 1950 mm.
Height shower 1950 mm.

Acabado perfilera cromo brillo.
Frame finish shiny chrome.

Cristal templado de seguridad 8 mm de espesor.
Glass toughened or tempered 8 mm thick safety glass.

Perfil abatible 180°.
Frame 180°.

Mampara reversible.
Reversible shower screen.

Perfiles a pared Inox.
Wall profiles Inox.



Distribuidor:

P.O.Box 93
46910 Benetuser
Valencia-Spain
Telf.: +34 960 113 457
Fax: +34 963 214 332
ever@evercomercial.es
www.evercomercial.es